

ધી ઇકોનોમિક રેવલ્યુશન

THE ECONOMIC REVOLUTION

Web site : www.theeconomicrevolution.inEmail : theeconomicrevolution@yahoo.co.in

Every things that's on Money !!!

● વર્ષ : ૧૬ ● અંક : ૨૫ ● તા.૧૧.૦૬.૨૦૧૯ થી ૧૭.૦૬.૨૦૧૯ ● જેઠ સુદ ૦૬ થી જેઠ સુદ ૧૫, ● સં. ૨૦૭૫ ● તંત્રી : નરેન્દ્ર જોષી ●
● કાર્યાલય : એચ ૧૧૫/૯૯૧, નિર્મલ એપાર્ટમેન્ટ, ટેલિફોન એક્સચેન્જ રોડ, નારણપુરા, અમદાવાદ-૩૮૦ ૦૬૩ ● ફોન નં. : ૨૭૪૫૧૪૪૯, મોબાઈલ : ૯૮૨૫૦૬૫૩૮૭ ●

આ સપ્તાહમાં બજાર મિશ્ર રૂબ દાખવશે

શુક્રવારે વૈશ્વિક બજારોએ મજબૂત રૂબ દર્શાવેલ આ કારણે સોમવારે બજારો સેન્સેક્સમાં ૮૦ થી ૧૦૦ પોઈન્ટની સામાન્ય ગેપ સાથે ખુલશે તેવી અપેક્ષા છે, આપણાં બજારો વૈશ્વિક બજારોને અનુસરતાં હોય છે. આવનાર આખા સપ્તાહમાં બજાર ઉચ્ચ મિશ્ર રૂબ સાથે ભારે ચંચળતા દર્શાવશે. એફ આઈ આઈના વેપારના આંકડા પણ મિશ્ર રૂબ દર્શાવે છે કારણકે એફ આઈ આઈ બે દિવસ લેવાલ હોય છે અને પછીના બે દિવસ ચોખ્ખા વેચવાલ હોય છે. ડી આઈ આઈ પણ તેમનો બજારનો અભિગમ સમાન જ દર્શાવતા હતા. હવે સરકાર સાથે આર્થિક પરિસ્થિતિ પર આવી છે, દેશમાં ૪૫ વર્ષ ઉંચા બેરોજગારી આંકડા માટે ચિંતા કરી રહી છે અને હવે આ પરિસ્થિતિનો સામનો કરવા તૈયાર છે. આ વધતા જતા આંકડા દેશને નિરાશ કરી રહેલ છે.

આખા સપ્તાહ દરમિયાન રૂપિયો ૬૯.૨૫ થી ૭૦.૦૦ વચ્ચે ઘૂમવાનો હતો. આવનાર સપ્તાહમાં બજાર સારું રહે તેવી અપેક્ષા છે, પરંતુ આવનાર સપ્તાહમાં ભારે ચંચળતા જોવા મળશે. બજાર સામાન્યિક ધોરણે ભારે અચોક્કસતા સાથે બંધ આવશે.

હાલની પરિસ્થિતિ પર નજર કરતાં રોકાણકારો અને વેપારીઓ સાવચેતી રાખે તે તેમના હિતમાં છે.

આઈ ટી, ઈન્ફ્રાસ્ટ્રક્ચર, બેન્કીંગ, ફાર્માસ્યુટિકલ, સિમેન્ટ, એન બી એફ સી અને એનજીસેક્ટર આ સપ્તાહ દરમિયાન સારો દેખાવ કરશે. રોકાણકારો અને વેપારીઓને સલાહ છે કે હાલના સમયમાં જ્યારે ઈન્ફ્રા ઈન્ડી સપાટીએ છે ત્યારે ભારે સાવચેતી રાખે.

હું દરેક વેપારીઓને પોતાની જોખમ સહન કરવાની ક્ષમતા અનુસાર સ્ટોપલોસ રાખી તેમનો વેપાર કરવા માટે સલાહ આપું છું. ખાસ યાદ રાખો કે ફરી દાખલ થવાનો ભાવ, જ્યાં સ્ટોપલોસ આવે તે હોય છે.

ચાદ રાખવા જેવી બાબતો
સેફ ડીટસ : ટ્રેડિંગમાં સલામત રહેવા માટે બંને પોઝીશનો સાથે સાથે લેવી. એટલે કે બંને ફ્યુચર તેમ જ ઓપન સુરક્ષા માટે સાથે જ લેવાય.

ઓપન સેગમેન્ટ - કોલ અને પુટ પણ કોઈ પણ વિચલન વગર સાથે સાથે જ લેવાં, નેકડ ટ્રેડિંગ કરવું નહીં, તે ખિસ્સા માટે જોખમી હોય છે.

જો ભલામણિત ભાવ નીચે ખુલે તો એટલે કે ખરીદીના ભાવની રેન્જ

તા.૧૦ જુન ૨૦૧૯ થી ૧૬ જુન, ૨૦૧૯ સુધી

નીચે ખુલે તો, મહેરબાની કરીને આ સ્કીપમાં દાખલ થશો નહીં.

હવે હું જે સ્કીપની તમને

સેન્સેક્સ સ્ટોકસ

મૂર્તિ ગરીમેલા (મો)
069699 98993
e mail :
sensex_stocks@yahoo.co.in,
www.track2trade.net

ભલામણ કરવા માંગુ છું, તે નીચે મુજબ છે.

કેશ સેગમેન્ટ**જ્યુનિલન્ટ : ખરીદો**

આ શેર રૂ. ૪૭૦-૪૭૫ માં ખરીદો,

લક્ષાંક રૂ. ૫૨૫-૫૩૫

સ્ટોપલોસ : ૪૫૫-૪૫૫.૫૦

ફરી દાખલ થવાનો ભાવ : ૪૪૦-૪૪૮

જાળવી રાખવાનો સમય : ૧૫

થી ૨૦ ટ્રેડિંગ દિવસ

(એન્ટ્રી ટાઈમ આખો દિવસ)

મધર સુમિ ખરીદો

આ શેર રૂ. ૧૧૨-૧૧૪ માં

ખરીદો,

લક્ષાંક રૂ. ૧૨૫-૧૨૮

સ્ટોપલોસ : ૧૦૯-૧૦૯.૨૫

ફરી દાખલ થવાનો ભાવ : ૧૦૩-૧૦૬

જાળવી રાખવાનો સમય : ૧૫

થી ૨૦ ટ્રેડિંગ દિવસ

(એન્ટ્રી ટાઈમ આખો દિવસ)

પેટ્રોનેટ ખરીદો

આ શેર રૂ. ૨૩૫-૨૩૮ માં

ખરીદો,

લક્ષાંક રૂ. ૨૬૦-૨૬૫

સ્ટોપલોસ : ૨૩૦-૨૩૦.૫૦

ફરી દાખલ થવાનો ભાવ : ૨૨૦-૨૨૫.૫૦

જાળવવાનો સમય : ૧૫ થી

૨૦ ટ્રેડિંગ દિવસ

(એન્ટ્રી ટાઈમ : આખો દિવસ)

આઈ બી વેન્ચર્સ : ખરીદો

આ શેર રૂ. ૨૮૦-૨૮૫ માં

ખરીદો,

લક્ષાંક રૂ. ૩૨૫-૩૩૫

સ્ટોપલોસ : ૨૮૨-૨૮૨.૫૦

ફરી દાખલ થવાનો ભાવ : ૨૭૦-૨૭૬

જાળવવાનો સમય : ૧૫ થી ૨૦

ટ્રેડિંગ દિવસ

(એન્ટ્રી ટાઈમ : આખો દિવસ)

ફ્યુચર**બી પી સી એલ ખરીદો**

રૂ. ૩૮૫-૪૦૦ ના ભાવે

ખરીદો

લક્ષાંક : ૪૪૦-૪૫૦

અનુસંધાન પાના નં. ૨ પર

સ્ટોપલોસ : ૩૮૫-૩૮૫.૫૦

ફરી દાખલ થવાનો ભાવ : ૩૭૦-૩૭૭

જાળવવાનો સમય : એક્ષપાયરી સુધી

(દાખલ થવાનો સમય : પુરો દિવસ)

બાલક્રિષ્ણ ઈન્ડ ખરીદો

રૂ. ૭૮૦-૭૮૦ના ભાવે

ખરીદો

લક્ષાંક : ૫૨૦-૫૩૫

સ્ટોપલોસ : ૪૬૦-૪૬૦.૫૦

ફરી દાખલ થવાનો ભાવ : ૪૪૦-૪૫૦

જાળવવાનો સમય : એક્ષપાયરી સુધી

(દાખલ થવાનો સમય : પુરો દિવસ)

એસ્કોર્ટસ - ખરીદો

રૂ. ૫૮૦-૫૮૫ ના ભાવે

ખરીદો

લક્ષાંક : ૬૪૫-૬૬૦

સ્ટોપલોસ : ૫૬૫-૫૬૫.૫૦

ફરી દાખલ થવાનો ભાવ : ૫૪૫-૫૫૫

જાળવવાનો સમય : એક્ષપાયરી સુધી

(દાખલ થવાનો સમય : પુરો દિવસ)

આર બી એલ બેંક ખરીદો

રૂ. ૬૬૫-૬૭૦ ના ભાવે

ખરીદો

લક્ષાંક : ૭૩૦-૭૪૫

સ્ટોપલોસ : ૬૫૦-૬૫૦.૫૦

ફરી દાખલ થવાનો ભાવ : ૬૨૦-૬૩૫

જાળવવાનો સમય : એક્ષપાયરી સુધી

(દાખલ થવાનો સમય : પુરો દિવસ)

સેફ બીટસ**ટેક મહિન્દ્રા ફ્યુચર્સ ખરીદો**

રૂ. ૭૪૫-૭૫૦ ના ભાવે

ખરીદો

લક્ષાંક : ૭૩૦-૭૪૫

સ્ટોપલોસ : ૬૫૦-૬૫૦.૫૦

ફરી દાખલ થવાનો ભાવ : ૬૨૦-૬૩૫

જાળવવાનો સમય : એક્ષપાયરી સુધી

(દાખલ થવાનો સમય : ૮.૧૫ થી ૮.૨૫ એ એમ)

સેફ બીટસ**ટેક મહિન્દ્રા ફ્યુચર્સ ખરીદો**

રૂ. ૭૪૫-૭૫૦ ના ભાવે

ખરીદો

લક્ષાંક : ૭૩૦-૭૪૫

સ્ટોપલોસ : ૬૫૦-૬૫૦.૫૦

ફરી દાખલ થવાનો ભાવ : ૬૨૦-૬૩૫

જાળવવાનો સમય : એક્ષપાયરી સુધી

(દાખલ થવાનો સમય : પુરો દિવસ)

ટેક મહિન્દ્રા પુટ ૭૪૦ પીઈ ખરીદો

રૂ. ૧૦-૧૨ ના ભાવે ખરીદો

લક્ષાંક : ૭૩૦-૭૪૫

સ્ટોપલોસ : ૬.૦૦-૬.૨૫

ફરી દાખલ થવાનો ભાવ : -

એક્ષપાયરી સુધી

જાળવવાનો સમય : અનુસંધાન પાના નં. ૨ પર

લક્ષાંક : ૪૪૦-૪૫૦

અનુસંધાન પાના નં. ૨ પર

લક્ષાંક : ૪૪૦-૪૫૦

અનુસંધાન પાના નં. ૨ પર

લક્ષાંક : ૪૪૦-૪૫૦

અનુસંધાન પાના નં. ૨ પર

લક્ષાંક : ૪૪૦-૪૫૦

અનુસંધાન પાના નં. ૨ પર

લક્ષાંક : ૪૪૦-૪૫૦

અનુસંધાન પાના નં. ૨ પર

લક્ષાંક : ૪૪૦-૪૫૦

અનુસંધાન પાના નં. ૨ પર

આ સપ્તાહે સોયા અને ગવાર બીજ નબળાં રહેશે

જુન મહિનાના બીજ અઠવાડિયાનું પ્રતિનિધિત્વ રાહુ તરીકે ઓળખાતો ગ્રહ અને ૨૦૧૯નું પ્રતિનિધિત્વ ચંદ્ર નામે

સોનું હકારાત્મક જણાય છે. નીચે જણાવેલ પુસ્તક વાંચો

ઓળખાતો ગ્રહ કરી રહેલ છે. આ અઠવાડિયે શનિ અને ગુરુ નીચના છે.

મંગળ અને રાહુ એક સાથે શનિ અને કેતુની વિરુદ્ધમાં શનિના ગૃહમાં છે,

શેરબજાર વિષેની અમારી આગાહી બિલકૂલ સાચી ફરી છે. અગાઉના સપ્તાહે ભારતીય શેરબજારો હકારાત્મક નોંધ સાથે શરુ થયાં, પરંતુ અગાઉના સપ્તાહના ઉત્તરાર્ધમાં એકાએક પ્રોફિટ બુકીંગ જોવા મળ્યું, અને નિફ્ટીએ ૧૧૭૭૦ની નીચી સપાટી બનાવી.

આશા છે કે વાચકોએ ખરીદી તેમ જ વેચાણમાં સારો નફો મેળવેલ હશે.

હવે આ સમયની ગ્રહરચના મુજબ કોમોડીટી બજારમાં સોયાબીન અને ગવાર સીડસમાં નબળાઈ જોવા મળે.

સમયસર નફો તારવવો તે વેપારી અનિવાર્ય છે.

ઉપરના વિશ્લેષણ નાણાકીય જ્યોતિષવિદ્યા અને મૂળભૂત વિશ્લેષણ પર આધારીત છે.

સ્ટોક અને કોમોડીટીમાં ટ્રેડિંગમાં રિસ્ક મેનેજમેન્ટ

એડીટર્સ નોંધ
પ્રાયમરી માર્કેટ

આ આઈ પી ઓ અંગે જાણીતા આઈ પી ઓ એનાલીસ્ટ અને આ મેગેઝીનના લેખક શ્રી દિલીપ દાવડા જણાવી રહેલ છે કે - ફાર્મા ઈન્ડસ્ટ્રીઝ તે હાઈલી રેગ્યુલેટેડ સેક્ટર છે. ફાર્મા શેર રોકાણકારો દ્વારા પસંદ નથી થતા. હાલની લીસ્ટ થયેલ ફાર્મા કંપનીઓએ રોકાણકારોને તેમના નબળા દેખાવને કારણે નિરાશ કરેલ છે. આ શેર જો ૨૦૧૯ની કમાણીને ધ્યાનમાં લઈએ ઈસ્યુ પછીના તમામ શેરને આધારે વહેંચીએ લગભગ ૪૧ ના પી ઈ રેશિયોથી મળી રહેલ છે. આ વધારે ભાવને વિચારતાં આ શેરને છોડી દેવામાં એટલે કે અરજી ન કરવામાં કોઈ જ નુકશાન નથી.

૨. મીરાં ઈન્ડ. બીએસઈ એસ એમ ઈ એફ પી ઓ

મેઈડન આઈપીઓ ભાવ મુજબ આ શેરે લાંબા ગાળે આકર્ષક વળતર આપેલ અને ટોપ અને બોટમ લાઈનમાં વિકાસ દર્શાવેલ. જો કે હાલમાં એફ પીઓ તેના બજારના વેપાર ભાવ રૂ. ૨૦૮.૬૫ કરતાં વધારે ભાવ માગે છે. બજારમાં રોકાણકારોને નુકશાન થાય તે અવગણી શકાય નહીં. તેથી જેના હાથ પર વધારાની રોકડ હોય અને જોખમ માટે સલામત હોય તેવા રોકાણકારોએ પોતાના જોખમ રોકાણ કરવું.

આ બંને ઈસ્યુની વધુ વિગતો એટલે કે પૃથ્થકરણ

www.theeconomicrevolution.in પર જુઓ

એસ્ટ્રોમની ગુરુ

કર્નલ અજય મો.
09414056705
astromoneyguru@gmail.com
www.ajayastromoneyguru.com

ફરજિયાત સાધન છે.

ફૂડ ઓઈલ ફરીથી ફાયર વિંગ પર - અજયએસ્ટ્રોમની ગુરુ

કર્નલ અજય

એસ્ટ્રોમની ગુરુ

અને શ્રી તુષાર

જેને મે ૨૦૧૯ થી

૩૧ માર્ચ ૨૦૨૦

સુધી દરરોજ અને

સા.મ.હિ.ક

વિશ્લેષણ સાથે

વાર્ષિક કોમોડીટીઝ

પર પુસ્તક

પ્રકાશિત કર્યું હતું.

વૈશ્વિક સ્તરે

કોઈપણ વિશ્લેષક

દ્વારા અગાઉથી

વિશ્લેષણ કરવામાં

આવે ત્યારે આ

પ્રથમ વખત છે.

"ફૂડ ઓઈલ થોડા

દિવસો માટે ૧૩ મે ૨૦૧૯

થી ખૂબ જ ઉપરના પગલાને

જોશે."

ઉપરોક્ત વિશ્લેષણ

પુસ્તકમાં લખાયેલું છે.

પુસ્તકની કિંમત રૂ.

૭૦૦૦ (સાત હજાર) ..

ધી ઇકોનોમિક રેવલ્યુશન આવી મહાન સિદ્ધિ માટે આ

લેખકોને શુભેચ્છાઓ પાઠવે છે. અમારા લેખક અમારું ગૌરવ છે.

હાલમાં આવનાર સપ્તાહે બે એસ એમ ઈ

આઈ પી ઓ ખુલનાર છે.

૧. સુદર્શન ફાર્મા એન એસ ઈ એસ એમ ઈ આઈ પી ઓ

આ આઈ પી ઓ અંગે જાણીતા આઈ પી ઓ એનાલીસ્ટ અને આ મેગેઝીનના લેખક શ્રી દિલીપ

દાવડા જણાવી રહેલ છે કે - ફાર્મા ઈન્ડસ્ટ્રીઝ તે હાઈલી રેગ્યુલેટેડ સેક્ટર છે. ફાર્મા શેર રોકાણકારો

દ્વારા પસંદ નથી થતા. હાલની લીસ્ટ થયેલ ફાર્મા કંપનીઓએ રોકાણકારોને તેમના નબળા દેખાવને

કારણે નિરાશ કરેલ છે. આ શેર જો ૨૦૧૯ની કમાણીને ધ્યાનમાં લઈએ ઈસ્યુ પછીના તમામ શેરને

આધારે વહેંચીએ લગભગ ૪૧ ના પી ઈ રેશિયોથી મળી રહેલ છે. આ વધારે ભાવને વિચારતાં આ શેરને

છોડી દેવામાં એટલે કે અરજી ન કરવામાં કોઈ જ નુકશાન નથી.

૨. મીરાં ઈન્ડ. બીએસઈ એસ એમ ઈ એફ પી ઓ

મેઈડન આઈપીઓ ભાવ મુજબ આ શેરે લાંબા ગાળે આકર્ષક વળતર આપેલ અને ટોપ અને બોટમ

લાઈનમાં વિકાસ દર્શાવેલ. જો કે હાલમાં એફ પીઓ તેના બજારના વેપાર ભાવ રૂ. ૨૦૮.૬૫ કરતાં

વધારે ભાવ માગે છે. બજારમાં રોકાણકારોને નુકશાન થાય તે અવગણી શકાય નહીં. તેથી જેના હાથ

પર વધારાની રોકડ હોય અને જોખમ માટે સલામત હોય તેવા રોકાણકારોએ પોતાના જોખમ રોકાણ

કરવું.

આ બંને ઈસ્યુની વધુ વિગતો એટલે કે પૃથ્થકરણ

માર્વેલસ રિસર્ચ

પાના નં.૮ નું ચાલુ

ત્યારે આપણે જોઈએ
આવતા જૂન ૨૦૧૯ માસ ના
સ્પોર્ટ્સ અને અવરોધો

★★ નિફ્ટી નાં માસિક
સ્પોર્ટ્સ

- (૧) ૧૧૭૪૮
- (૨) ૧૧૭૨૬
- (૩) ૧૧૬૯૧
- (૪) ૧૧૩૪૦
- (૫) ૧૧૧૦૮
- (૬) ૧૦૭૫૮
- (૭) ૧૦૪૦૮

★★ નિફ્ટી ના માસિક
અવરોધો

- (૧) ૧૨૦૪૧
- (૨) ૧૨૨૭૩
- (૩) ૧૨૬૨૪
- (૪) ૧૩૨૦૬

આ ઉપરાંત આ બે લેવલો
ખાસ ધ્યાનમાં રાખો ૧૨૪૪૮
અને ૧૧૫૧૫ માં થી જે બાજુ
નો બ્રેક આઉટ આવે તે બાજુ ની
ઝડપી ચાલ જોવા મળે.

જૂન મહિનાનો બંધ
૧૨૧૦૦ ઉપર આવે તો બજાર
માં તેજવાળા એક્ટીવ થાય.
૧૦૬૦૦ તૂટતાં ગભરાટ જોવા
મળે.

હવે જોઈશું બેંક ઈન્ડેક્સ ની
માસિક ગતિવિધી અને આવતા
મહિનાના સ્પોર્ટ્સ અને
અવરોધો

બેંક ઈન્ડેક્સ માસિક
(૩૧૩૭૫.૪૦)

પૂર્ણ થયેલા ૨૦૧૯ મે
મહિનામાં ૩૨૫૮.૧૫ પોઈન્ટ
ની બેતરફી વધઘટ બાદમાં
આગલા માસિક બંધ થી
૧૬૧૦.૬૦ પોઈન્ટ ઉપર અને
પૂર્ણ થયેલા મે ૨૦૧૯
મહિનાના ખુલતા થી
૧૬૭૫.૬૦ પોઈન્ટ ઉપર નો
બંધ આપી માસિક ધોરણે માસિક
પોઝીટીવ બંધ જોવા મલ્યો ત્યારે
આપણે જોઈએ આવતા જૂન
૨૦૧૯ મહિનાના સ્પોર્ટ્સ અને
અવરોધો

★★ સ્પોર્ટ્સ માસિક

- (૧) ૩૦૫૬૧
- (૨) ૨૮૭૬૪
- (૩) ૨૮૭૦૦
- (૪) ૨૮૩૩૮
- (૫) ૨૮૫૨૫
- (૬) ૨૭૩૦૩
- (૭) ૨૬૦૮૧

★★ અવરોધો માસિક

- (૧) ૩૧૭૮૪
- (૨) ૩૨૫૮૮
- (૩) ૩૩૮૨૦
- (૪) ૩૫૮૫૬

આ ઉપરાંત આ બે લેવલો
ખાસ ધ્યાનમાં રાખો ૩૩૨૦૮
અને ૨૮૮૫૦ માં થી જે બાજુ
નો બ્રેક આઉટ આવે તે બાજુ ની
ઝડપી ચાલ જોવા મળે.

હવે જોઈશું ઈન્ડેક્સો ની
સાપ્તાહિક ગતિવિધિઓ

હવે જોઈશું ત્રણેય ઈન્ડેક્સો
ની ગતિવિધિ અને આવતા
સપ્તાહ ની શક્યતા રૂપી સ્પોર્ટ્સ
અને અવરોધો જોઈશું.

સેન્સેક્સ સાપ્તાહિક
(૩૮૬૧૫.૮૦)

પૂર્ણ થયેલા મે ૨૦૧૯
અંતિમ સપ્તાહ દરમિયાન
૭૬૮.૧૮ પોઈન્ટ ની અને જૂન
મહિનામાં પ્રથમ સપ્તાહમાં
૧૦૩૨.૬૦ પોઈન્ટ ની બેતરફી
વધઘટ બાદમાં આગલા
સાપ્તાહિક બંધ થી - ૮૮.૩૦
અને પૂર્ણ થયેલા સપ્તાહ ના
ઓપન થી - ૧૮૦.૮૬ નીચે
નો અતિ ઉન્માદી ઉછાળા બાદ
નો સાપ્તાહિક નેગેટિવ બંધ જોવા
મલ્યો.

હવે જોઈશું આવતા સપ્તાહ
ની શક્યતા રૂપી સ્પોર્ટ્સ અને
અવરોધો.

સ્પોર્ટ્સ :-

- (૧) ૩૮૨૭૮
- (૨) ૩૮૧૬૦
- (૩) ૩૮૭૦૩
- (૪) ૩૮૧૨૭

અવરોધો :-

- (૧) ૩૮૭૧૪
- (૨) ૩૮૭૩૬
- (૩) ૩૮૮૦૭
- (૪) ૪૦૧૮૨
- (૫) ૪૦૩૧૨
- (૬) ૪૦૭૬૮
- (૭) ૪૧૨૨૫

આ સિવાય આ બે લેવલો
૩૮૮૬૪ અને ૩૮૮૩૧ ધ્યાન
માં રાખો જે બાજુ નો બ્રેક આઉટ
આવે તે બાજુ ની ઝડપી ચાલ
જોવા મલશે.

નિફ્ટી સાપ્તાહિક
(૧૧૮૭૦.૬૫)

પૂર્ણ થયેલા મે ૨૦૧૯ ના
અંતિમ સપ્તાહ દરમિયાન
૨૨૬.૮૫ અને જૂન ના પ્રથમ
સપ્તાહમાં ૩૩૩.૫૫ પોઈન્ટ ની
બે બાજુ ની વધઘટ બાદ આગલા
સાપ્તાહિક બંધ થી - ૫૨.૧૫
અને પૂર્ણ થયેલા સપ્તાહ ના
ઓપન થી - ૮૩.૧૦ પોઈન્ટ
ની નેગેટિવ ચાલ જોવા મળી.
હવે જોઈશું આવતા સપ્તાહ ના
સ્પોર્ટ્સ અને અવરોધો જોઈશું.

સ્પોર્ટ્સ :-

- (૧) ૧૧૭૭૦
- (૨) ૧૧૭૨૬
- (૩) ૧૧૫૮૧
- (૪) ૧૧૩૮૨

અવરોધો :-

- (૧) ૧૧૮૧૪
- (૨) ૧૧૮૨૩
- (૩) ૧૧૮૫૪
- (૪) ૧૨૦૫૮
- (૫) ૧૨૧૦૩
- (૬) ૧૨૨૪૮
- (૭) ૧૨૩૮૩

આ સિવાય આ બે લેવલો
મગજમાં કોતરી રાખો ૧૧૮૮૭

અને ૧૧૬૫૩ માં થી જે બાજુ
નો બ્રેક આઉટ આવે તે બાજુ ની
ઝડપી ચાલ જોવા મલશે.

બેંક ઈન્ડેક્સ સાપ્તાહિક
(૩૧૩૭૫.૪૦)

પૂર્ણ થયેલા મે મહિના ના
અંતિમ સપ્તાહ દરમિયાન
૧૧૬૦.૫૫ પોઈન્ટ ની અને
જૂન ના પ્રથમ સપ્તાહમાં બે બાજુ
ની વધઘટ બાદ આગલા
સાપ્તાહિક બંધ થી - ૩૦૮.૫૫
અને પૂર્ણ થયેલા સપ્તાહ ના
ઓપન થી નીચે ના - ૩૩૮.૫૦
નો નેગેટિવ બંધ જોવા મલ્યો.
હવે જોઈશું આવતા સપ્તાહ ના
સ્પોર્ટ્સ અને અવરોધો .

સ્પોર્ટ્સ :-

- (૧) ૩૦૬૨૭
- (૨) ૩૦૫૪૫
- (૩) ૩૦૦૨૩
- (૪) ૨૮૪૧૮

અવરોધો :-

- (૧) ૩૧૧૪૮
- (૨) ૩૧૩૭૫
- (૩) ૩૧૪૦૬
- (૪) ૩૧૬૭૦
- (૫) ૩૦૬૨૩
- (૬) ૩૨૨૭૪
- (૭) ૩૨૭૮૬

આ ઉપરાંત આ બે લેવલો
૩૧૪૧૦ અને ૩૦૨૮૩
મગજમાં કોતરી રાખો જે બાજુ
નો બ્રેક આઉટ આવે તે બાજુ ની
ઝડપી ચાલ જોવા મળી શકે છે.

હવે જોઈશું આવતા સપ્તાહ
ની શક્યતા આ આવતા
અઠવાડિયે બજાર ની ચાલ

સોમવારથી એકરુલ
એક્સપર્ટ મોટા ઈન્વેસ્ટરો ની
ગતિવિધિ જોવી રહી ટૂંકા ગાળા
માટે બેંકિંગ ક્ષેત્રે વેચવાલી જોવા
મળી શકે છે.

૧૭મી જૂનથી સંસદ નું સત્ર
શરૂ થઈ રહ્યું છે. તો જુલાઈ
માસમાં ૨૦૧૯-૨૦૨૦ માટે નું
ફાઈનલ બજેટ !

સરકાર નું ફોકસ દેશની
આર્થિક સળગતી સમસ્યાઓ પર
કેન્દ્રિત થાય છે. કે રાજ્ય સભામાં
બહુમતી દ્વારા મનમાની સત્તા
મેળવવા રાજ્યો ની વિરોધ પક્ષો
ની સરકારો ઉથલાવી અને
આવનારી રાજ્યો ની ચૂંટણી
ઉપર તેના પર બજાર નો મદાર
રહેશે.

દેશ સામે શિક્ષત તેમજ
અશિક્ષિત બેરોજગાર યુવાનો નો
મોટો સવાલ છે. તો ખેડૂતો માટે
પણ ધ્યાન રાખવું રહ્યું.

બી.એસ.ઈ. ૫૦૦ ની
૨૦% સ્કિપ જ ૩૧ જાન્યુઆરી
૨૦૧૮ ગ્રાન્ડ ફાધરિંગ

ના ભાવ થી ઉપર એટલે
૧૦ ટકા એલ ટી સી ઉપર તેમજ
બાકી ના માં મુશીબત થી ૧ %
સ્કિપ ઉપર એલ.ટી.સી.જી.
લાગી શકે છે. જ્યારે ૮૮ % તો

૫૦ થી ૮૮ % જેવી નીચે ચાલે
છે. કંઈક સ્કિપ ૨૦૧૪ ના
બોટમ બની છે. તો કેટલીક તો
૨૦૦૧ ના ટ્રિવન ટાવર એટેક
વખત ના લો તો કેટલીક નવાં
નવાં લાઈફ ટાઈમ લો. લગભગ
લોકો છેલ્લા પાંચ વર્ષથી નફો
નહીં મૂડી ખાઈ રહ્યા છે. થોડા
માં ઘણું ... સમજાય તેને
સલામ.

મૂડી બજારમાં વિદેશી
રોકાણકારો નો વિશ્વાસ અને
નાણાં પ્રવાહ પરત ફરે તે માટે
પગલાં લેવા જોઈએ.

જેટલી નો કેપિટલ માર્કેટમાં
લોંગ ટર્મ દેશ પાછલી તારિખ થી

પાછો ખેંચવો જોઈએ . પણ
નિર્મલા સિથારામન તો લોકો ને
જીએસટી ના પોસાતો હોય તો
ઘરે રાંધી ખાવાં ની સલાહ
કરનાર મહિલા છે. જાણે ૧૦૦
એ ૧૦૦ ટકા બહાર રેસ્ટોરન્ટ
કે હોટલમાં ખાનારા મોઝ મજા
માટે ખાતા હોય ?

ઈલેક્શનો પૂર્ણ થઈ ગયા
છે. દેશ અને બજારને ધણી મલી
ગયો છે. દેશ અને બજાર ને આ
સરકાર થી ખુબજ આશા છે.
હવે સરકાર માટે દેશ અને
બજાર ની કસોટી ઉપર ખરા
ઉતરવા નો સમય છે.

ફેબ્રુઆરી ૨૦૧૮ પછી

મોટા ભાગની સ્કિપો ૫૦-૮૮
ટકા ઘટી ગઈ છે. ફક્ત ઈન્ડેક્સો
મેનેજ કરી ફીલ ગૂડ કરાવવા માં
આવી રહ્યું હતું. હવે સર્વાંગી
બજાર અને દેશને ખરેખર અચ્છો
દિન ની આશા છે.

બજારમાં હવે ૧૦૦૦૦૦ +
- સેન્સેક્સ ની વાતો થવા માંડી
છે. ત્યારે આપણે સ્ટોક
સપેસિફિક એપ્રોચ સાથે ?

ટૂંકમાં ફર્ન્ટલાઈન હાઈ
ફ્લાયર અને તળિયે રમતા રફ
ડાયમંડ ? માંથી ઓછા રિસ્ક
વાળા લાંબા ગાળાના ડાર્કહોર્સ
સિલેક્ટ કરવા નાં ઉપર ધ્યાન
કેન્દ્રિત કરીશું.

બુલેટ

પાના નં.૩ નું ચાલુ

૩.૩૫ ★ ૨૦૦૦ =
૧૦૭૦૦.૦૦ રૂ.

વધારેમાં વધારે નફો : =
૨૮૫.૦૦ - ૨૮૧.૮૫ =

૩.૦૫ ★ ૩૨૦૦ =
૮૭૬૦.૦૦ + ૧૦૭૦૦.૦૦
= ૨૦૪૮૦.૦૦ રૂ.

વધારેમાં વધારે નુકશાન
: = અસિમિત

૨.ઈન્ફાટેલ (૨૭૬.૩૫)
ફ્યુચર લોટ સાઈઝ ૨૦૦૦
શેર

સાપ્ટેમ્બર મારાનું એક
ક ૧ લ અ ૧ શ ૦ ૧
રૂ. ૨૮૦.૦૦ ના સ્ટ્રાઈક

ભાવનું રૂ. ૭.૮૫ માં ખરીદો
સાપ્ટેમ્બર મારાનું
૨૮૦.૦૦ ના સ્ટ્રાઈક ભાવનું
કોલ ઓપ્શન રૂ. ૪.૪૦ ના
ભાવે વેચો.

ચુકવેલ પ્રિમિયમ =
૭.૮૫ ★ ૨૦૦૦ =
૧૫૭૦૦.૦૦ રૂ.

મેળવેલ પ્રિમિયમ =
૪.૪૦ ★ ૨૦૦૦ =
૮૮૦૦.૦૦ રૂ.

ઓખું ચુકવેલ પ્રિમિયમ =
૧૫૭૦૦.૦૦ - ૮૮૦૦.૦૦
= ૬૯૦૦.૦૦ રૂ.

વધારેમાં વધારે નફો : =

૨૮૦ - ૨૮૦ =
૧૦ ★ ૨૦૦૦ =
૨૦૦૦૦.૦૦ - ૬૯૦૦.૦૦
= ૧૩૧૦૦.૦૦ રૂ.

વધારેમાં વધારે નુકશાન
: = ૬૯૦૦.૦૦ રૂ.

બેંક ઈવન પ્રાઈસ : =
૨૮૩.૪૫

ટ્રેડીંગ આઈડિયા
૧. એપોલો હોસ્પિટલ

(૧૩૯૧.૩૦) = ઘટાડે આ
શેર ખરીદી અને વેપાર કરો

૨. વોલ્ટાસ (૬૧૭.૪૫) =
ઘટાડે આ શેર ખરીદી અને
વેપાર કરો

એન્જોય કેઈલી પ્રોફીટ

પાના નં.૪ નું ચાલુ

મળ્યું હતું.

છેલ્લા શુક્રવારે ૧૧૮૦૮-
૧૧૮૮૭ વચ્ચે ૬ કલાકનો સારું
એકીકરણ તેથી નવી ઉપર
તરફની ચાલ આગામી
અઠવાડિયાના પ્રારંભમાં જોવામાં
આવશે પરંતુ ૧૨૦૦૦ થી
ઉપરની ટકી રહે એ સૌ પ્રથમ
જોવું જોઈએ કારણ કે વેચવાલી
ત્યાં જોવા મળી હતી અને

૧૨૦૦૦ થી વધુ ટકાવી રાખવા
માટે નવું એકત્રીકરણ જરૂરી છે.

વર્તમાન નાણાકીય વર્ષ
(૨૦૧૯-૨૦) માટેના છેલ્લા
બજેટને ૫ મી જુલાઈએ
લોકસભામાં રજૂ કરવામાં
આવશે અને નાણામંત્રી
નિર્મલા સીતારામન
ક્ષમતાઓથી આપણે જાણીતા
નથી, તેથી ભારતીય બજારો

આગામી અઠવાડિયામાં બજેટ
નિષ્ણાધિક ચાલ માટે રાહ જોશે
અને તૈયાર થઈ શકે છે.
અમારા મંતવ્યો અનુસાર
બજેટ સારું રહેશે અને રેલી
સતત જીવીત રહેશે, જે
'મોદીજીના અંતર (૧૧૪૨૬-
૧૧૫૮૧)' નીચે નહીં રહે
ત્યાં સુધી સર્વોચ્ચ સપાટી
ટકાવી રાખશે.

સેન્સેક્સ સ્ટોકસ

પાના નં.૩ નું ચાલુ

એક્ષપાયરી સુધી
હિંદ પેટ્રો - ફ્યુચર્સ જુન
ખરીદો

રૂ. ૩૦૫-૩૧૦ ના ભાવે
ખરીદો
ટાર્ગેટ પ્રાઈઝ રૂ. ૩૪૦-૩૫૦
સ્ટોપલોસ : ૨૮૭-
૨૮૭.૫૦

ફરી દાખલ થવાનો ભાવ :
૨૮૫-૨૮૧
જાળવવાનો સમય :
એક્ષપાયરી સુધી

(દાખલ થવાનો સમય : પુરો
દિવસ)

હિંદ પેટ્રો - પુટ ૩૦૦ પી ઈ
ખરીદો

રૂ. ૧૮-૨૨ ના ભાવે ખરીદો
ટાર્ગેટ પ્રાઈઝ રૂ. ૧૮-૨૨
સ્ટોપલોસ : ૩.૦૦-૩.૨૫
જાળવવાનો સમય :
એક્ષપાયરી સુધી

(દાખલ થવાનો સમય : પુરો
દિવસ)

ઓપ્શન્સ :
નિફ્ટી કોલ ૧૧૮૦૦ સીઈ
ખરીદો

રૂ. ૫૦-૫૫ ના ભાવે ખરીદો
ટાર્ગેટ પ્રાઈઝ રૂ. ૨૫૦-૨૭૫
સ્ટોપલોસ : ૨૦-૨૦.૫૦
જાળવવાનો સમય :
એક્ષપાયરી સુધી

(દાખલ થવાનો સમય : પુરો
દિવસ)

નિફ્ટી પુટ ૧૧૮૦૦ પીઈ
ખરીદો

રૂ. ૩૦-૩૩ ના ભાવે ખરીદો
ટાર્ગેટ પ્રાઈઝ રૂ. ૧૫૦-૧૭૫
સ્ટોપલોસ : ૧૫-૧૫.૫૦
જાળવવાનો સમય :
એક્ષપાયરી સુધી

બેંક નિફ્ટી કોલ ૩૧૨૦૦
સીઈ ૧૩.૬.૨૦૧૯

રૂ. ૧૬૦-૧૭૫ ના ભાવે
ખરીદો
ટાર્ગેટ પ્રાઈઝ રૂ. ૫૦૦-૬૦૦
સ્ટોપલોસ : ૬૦.૦૦-
૬૧.૦૦

જાળવવાનો સમય :
એક્ષપાયરી સુધી
(દાખલ થવાનો સમય : પુરો
દિવસ)

બેંક નિફ્ટી પુટ ૩૦૬૦૦ પીઈ
૧૩.૦૫.૨૦૧૯ ખરીદો

રૂ. ૧૨૦-૧૨૫ ના ભાવે
ખરીદો
ટાર્ગેટ પ્રાઈઝ રૂ. ૫૦૦-૬૦૦
સ્ટોપલોસ : ૪૦-૪૧
જાળવવાનો સમય :
એક્ષપાયરી સુધી
(દાખલ થવાનો સમય : પુરો
દિવસ)

સુસ્ત અઠવાડિયામાં હજુ સુધી નવાં સીમાચિહ્નો

લઘુ સમાહ નકારાત્મક નોંધ પર બંધ આવ્યું

અહેવાલ હેઠળનાં સમાહમાં ચાર સત્ર નકારાત્મક રહ્યાં. વાસ્તવમાં તેમાં તેની પાછળ મોદી-મંત્રાલય પોર્ટફોલિયો ઘોષણાઓ, આરબીઆઈની નાણાકીય નીતિની બેઠક, આર્થિક માહિતી વગેરે જેવા કેટલાક મહત્વપૂર્ણ કાર્યક્રમો વગેરે છે. યુ.એસ.- ચીન, યુ.એસ.- ઈરાન, બ્રેક્સિટ, જેણે વિશ્વભરમાં રોકાણકારોને તેમની આંગળી પર રાખ્યા છે. બીજી બાજુ, વરસાદ માટે મિશ્ર આગાહીએ સામાન્ય લાગણી પર એક દબાવ રાખ્યો. પ્રથમ સત્ર માટે મેગા ગેઈન્સ સાથે શરૂ થતું સમાહ લગભગ મેગા નુકશાન સાથે ગુરુવારે બંધ આવ્યું. છેલ્લું

બજારની ગતિવિધિ



દિલીપ
દાવડા

Email:

dilip_davda@rediffmail.com

નોંધ સાથે ખુલ્યાં હતાં અને બુલ્સ દ્વારા નવી ખરીદી તેમ જ જાણકાર રોકાણકારો સાથે બંધ વખતે મેગા ગેઈન્સ પોસ્ટ કર્યા હતા. એનએસઈ નિફ્ટી ૧૬૫.૭૫ પોઈન્ટ વધીને ૧૨૦૮૮.૫૫ પર બંધ રહ્યો હતો અને બીએસઈ સેન્સેક્સ ૫૫૩.૪૨ પોઈન્ટ વધીને ૪૦૨૬૭.૬૨ પર બંધ રહ્યો હતો. આ રીતે મોદી-ર સરકારની તરફેણમાં જનતાના

મિડ અને સ્મોલ કેપ કાઉન્ટરોમાં પણ ખરીદી જોવા મળી હતી.

મંગળવારે સાવચેતીભરી શરૂઆત સાથે આપણે કેટલુંક પ્રોફીટ બુકિંગ્સ જોયું જેણે બજારને લાલમાં બંધ કરવા દબાણ કર્યું. એનએસઈ નિફ્ટીએ ૬૬.૮૦ પોઈન્ટના ઘટાડા ૧૨૦૨૧.૬૫ ની સપાટીએ બંધ આપેલ હતો અને બીએસઈ સેન્સેક્સ ૧૮૪.૦૮ પોઈન્ટની નીચે હતો અને તે ૪૦૦૮૩.૫૪ પર બંધ રહ્યો હતો. આમ, પ્રથમ બે સેશનમાં નિફ્ટી અને સેન્સેક્સ ૧૨૦૦૦ અને ૪૦૦૦૦ કે તેથી ઉપરની સપાટીએ બંધ આવેલ હતા. સોમવારના સોદાના આશાવાદને લીધે પ્રોફીટ

મિશ્રિત પ્રતિક્રિયાઓ સાથે નવી પોર્ટફોલિયો વિતરણજે મનશઝી સત્રના અંતે મેગા નુકસાન સાથે બંધ આવેલ હતું. યુ.એસ.- ઈરાનની વધતી જતી તાણ અને બ્રેક્સિટ ઈશ્યુના કારણે વેચાણ સાથે યુએસએ યુ.એસ.એ ચીન સામે અને ચીને યુએસ સામે કડક દબાણ કર્યું હતું, જેના કારણે વૈશ્વિક બજારોમાં વેચવાલી જોવા મળી હતી. આપણને પણ તેની અસર થઈ અને દિવસ માટે મેગા નુકસાન થયું. એનએસઈ નિફ્ટી ૧૭૭.૮૦ પોઈન્ટ ઘટીને

આ સમાહમાં ડોલર રૂ. ૬૯.૪૫ ના દરે બંધ આવેલ હતો, બ્રેન્ટ ક્રૂડ તેલ વધુ ઘટીને ૬૨.૬ ડોલર પ્રતિ બેરલ થયેલ હતું અને થોડી રાહત આપેલ હતી. જો કે, વરસાદની આગાહી, આગામી સમાહમાં તેની અપેક્ષિત હિલચાલ અને અન્ય આર્થિક ડેટા કેન્દ્રમાં રહેશે. વૈશ્વિક બાબતો અંતર્ગત પણ આ સમયગાળામાં પ્રતિબિંબિત થશે કારણ કે તે ખૂબ પ્રવાહી છે. બજારના માણસો પૂર્વ બજેટની રેલીની અપેક્ષા રાખતા હોવા છતાં, જુલાઈના પહેલા સમાહમાં આપણું સંપૂર્ણ બજેટ હશે, ઊંચા પી / ઈમાં વધુ આશાવાદને કારણે ચિંતા ઊભી થાય છે.

૧૧૮૪૩.૭૫ પર બંધ રહ્યો હતો અને બીએસઈ સેન્સેક્સ ૫૫૩.૮૨ પોઈન્ટની પોટ સાથે આ દિવસે ૩૯૫૨૮.૭૨ પર બંધ રહ્યો હતો. રિઝર્વ બેંકે ૨૫ બીએસપી રેપો રેટ કટની જાહેરાત કરી હોવા છતાં, બજારમાં નીચા જીડીપી અને બિન-રોજગારની મૂળભૂત વાસ્તવિકતા સામે આશાવાદના કારણે ઓવરબોટ પોઝિશનમાં નબળાઈ આવેલ હતી. આઈએલ એન્ડ એફએસ પછી, ડી.એચ.એફ.એલ.ના કિસ્સામાં ઇતિહાસના ફરીથી દોહરાવવાના અહેવાલોના કારણે ઓપરેટરોને

તેમની લાંબા સ્થિતિની પોઝીશન ખોલી નાખી હતી. બેંકિંગ કાઉન્ટરો ડૂમ તરફ દોરી જાય છે અને અન્ય સૂચકાંક હેવી વેઈટ શેરથી સપોર્ટ મેળવે છે. એફઆઈઆઈ અને ડીઆઈઆઈ મેગા નેટ વેચવાલ હતા. હવામાન બ્યુરોમાંથી વરસાદ પર મિશ્ર આગાહી પણ સામાન્ય ભાવના પર એક ટેબ રાખે છે. મિડ અને સ્મોલ કેપ કાઉન્ટરો પણ રક્તસ્નાન કરતાં હતાં. શુક્રવારે, આપણે સમ પરંતુ હકારાત્મક ઓપનિંગ તેમજ બંને બાજુની ચાલ બતાવી હતી. શોર્ટ કવરીંગો બજારને ગ્રીન બંધ

અઠવાડિયા દરમિયાન ડિવિડન્ડની જાહેરાત સુજાલા ટ્રેડિંગ (૧%), અદાની પોર્ટ્સ (૧૦%), શાલીભદ્ર ફિન (૧૨%), લેકોર હોલિડિંગ (૧૦%), નેશનલ ફર્ટ (૭.૭%), સાધના બ્રોડકાસ્ટ (૦.૨%) વગેરેમાં થઈ હતી. .

પ્રાથમિક બજાર:

જેમ કે મોદી ૨ સરકારની જાહેરાત થઈ ગઈ છે અને તેની નીતિ અને શ્રીમતી સિતારામન પૂર્ણ બજેટ બજેટ જુલાઈ ૨૦૧૯ ના પ્રથમ સમાહમાં રજૂ કરનાર છે ત્યારે, ઘણાં મુખ્ય બોર્ડ તેમજ એસએમઈ આઈપીઓ લાઈનમાં છે. જો કે, આગામી સમાહે સુદર્શન ફાર્માનો એક એસએમઈ આઈપીઓ આવી રહેલ છે અને તે પછી, મુખ્ય બોર્ડ માટે કેપીઆર એગ્રો આઈપીઓની અપેક્ષા છે. સુઈચ ઈન્ડના ઈસ્યુને ૧.૩૨ ગણું સબ્સ્ક્રિપ્શન મળેલ છે અને તે આગામી સમાહમાં સૂચિબદ્ધ કરવા માટે શેડ્યૂલ છે. બધાની નજર તેના પર હશે. બજારના સૂત્રોના જણાવ્યા મુજબ અંદાજે બે ડઝન મુખ્ય બોર્ડ આઈપીઓ અને અંદાજે ૪૦ એસએમઆઈ આઈપીઓ બજેટની ઘોષણા પછી બજારમાં પ્રવેશી શકે છે.

કરવામાં મદદ આપી. એનએસઈ નિફ્ટીએ દિવસના અંતે ૨૬.૮૦ પોઈન્ટનો ઉછાળા સાથે ૧૧૮૭૦.૬૫ ની સપાટી બતાવી અને બીએસઈ સેન્સેક્સ ફક્ત ૮૬.૧૮ પોઈન્ટ વધીને ૩૯૬૧૫.૮૦ થયો હતો. બન્ને તરફની ચાલ પછી, અંતે બજાર થોડા ફાયદા સાથે લીલોતરીમાં બંધ રહેલો. આ ગેઈન મોટે ભાગે શોર્ટ કવરીંગને આભારી હતું. આઈટી, બેંકિંગ, ટેલિકોમ કાઉન્ટરોમાં વધારો થયો, જ્યારે પાવર અને ફાર્મા કાઉન્ટરોએ વેચાણના કારણે ઘટાડો કર્યો. મીડ અને સમોલ કેપ કાઉન્ટર્સમાં મિશ્ર પ્રવાહો જોવા મળ્યા. એફઆઈઆઈ ચોખ્ખા વેચનાર હતા જ્યારે ડીઆઈઆઈ આ દિવસના ચોખ્ખા ખરીદનારા હતા.

આવી પરિસ્થિતિમાં એનએસઈ નિફ્ટી અને બીએસઈ સેન્સેક્સ અનુક્રમે ૧૨૨૦૦-૧૧૦૦૦ અને ૪૦૩૦૦-૩૮૫૦૦ વચ્ચે અનુક્રમે હોઈ શકે છે.

અહીં આપેલા ટેબલ પરથી દેખાય છે કે, આ સમાહ દરમિયાન ઈન્ડેક્સ એન એસ ઈ નિફ્ટી અને એસ એન્ડ પી બી એસ ઈ સેન્સેક્સ અનુક્રમે ૧૨૧૦૩.૦૫-૧૧૭૬૮.૫૦ અને ૪૦૩૧૨.૦૭-૩૯૨૭૮.૪૭ ની રેન્જમાં ચાલ્યા છે.

NSE	Nifty				
Date	Open	High	Low	Close	Diff
03-06-19	11,953.75	12,103.05	11,920.10	12,088.55	165.75
04-06-19	12,052.65	12,095.20	12,005.85	12,021.65	-66.90
05-06-19	Ramzan	Eid	Holiday		NA
06-06-19	12,039.80	12,039.80	11,830.25	11,843.75	-177.90
06-06-19	11,865.20	11,897.50	11,769.50	11,870.65	26.90
	Net	Weekly	Loss		-52.15

છેલ્લા સમાહે આપણે સાપ્તાહિક ચોખ્ખો ઘટાડો એન એસ ઈ નિફ્ટીમાં -૫૨.૧૫ અને બી એસ ઈ સેન્સેક્સમાં -૮૮.૩૦ નિહાળેલ છે.

BSE	Sensex				
Date	Open	High	Low	Close	Diff
03-06-19	39,806.86	40,308.90	39,711.02	40,267.62	553.42
04-06-19	40,196.00	40,312.07	40,031.05	40,083.54	-184.08
05-06-19	Ramzan	Eid	Holiday		NA
06-06-19	40,136.43	40,159.26	39,481.15	39,529.72	-553.82
07-06-19	39,581.77	39,703.10	39,279.47	39,615.90	86.18
	Net	Weekly	Loss		-98.30

સમાહ નકારાત્મક નોંધ પર સમાપ્ત થયું, કેમ કે મોદી -૨ સરકારમાં શ્રી નિર્મલા સિતારામનને એફએમ (નાણા પ્રધાન) તરીકે નિયુક્ત કરવામાં આવ્યા હતા, જેને મિશ્ર પ્રતિક્રિયાઓ મળી હતી. રિઝર્વ બેંકે ૨૫ બીએસપી રેપો રેટ કટની જાહેરાત કરી હતી, જે બજારને ખુશ કરવામાં નિષ્ફળ નિવડેલ, કારણ કે મૂળભૂત વાસ્તવિકતા ઉચ્ચ બેરોજગારી અને જીડીપીના નીચા વિકાસ સાથે સંપૂર્ણપણે મેળ ખાતી હતી. છેલ્લા સત્રમાં સાપ્તાહિક વેપારીઓ અને ઓપન સીઝનવાળા ઓપરેટરો દ્વારા શોર્ટ કવરીંગને કારણે કેટલીક રીકવરી જોવા મળેલ છે. જો કે, અમે અસ્થિર સમાહ દરમિયાન આપણાં બજારોએ ઐતિહાસિક ઈન્ડ્રાડે ઉંચાઈ દર્શાવેલ છે.

સોમવારે, બજારો પોઝિટિવ

આદેશ સાથે મોદી ૨ પાસે નવી અપેક્ષાઓના કારણે ઐતિહાસિક ઈન્ડ્રાડે સાથે બંધ આવેલ. બજાર રેટના ઘટાડા પર આશાવાદી બન્યો અને હેવી વેઈટ તમામમાં ખરીદીથી બજારને વધારે વૃદ્ધિ દર્શાવવામાં મદદ મળી. ઓપરેટર્સ મોદીની બનેલ સરકાર તરફથી ઝડપી સુધારાઓની આશા રાખી હતી (ફિડ ર સરકાર અને તેમના હોલિડિંગને વિસ્તૃત કરવામાં આવેલ હતાં. એફઆઈઆઈ મેગા લેવાલ તરીકે ચાલુ રહેલ હતા જ્યારે ડીઆઈઆઈ ચોખ્ખા વેચવાલ હતા. ડોલર સામે રૂપિયામાં ઘટાડો અને કૂડ ઓઈલની કિંમતમાં ઘટાડો થયો હતો, જે આગમાં બળતણ ઉમેરતો હતો. એફએમસીજી, આઈટી, મેટલ, બેંકિંગ, ઓટો કાઉન્ટરોએ દિવસની રેલીનું નેતૃત્વ કર્યું હતું.

બુકીંગમાં વધારો થયો થયો. સૂચકાંકો છેલ્લા ૨૦ વર્ષથી ૨૮ વર્ષથી વધુના ઊંચા પી / ઈમાં ટ્રેડિંગ કરી રહ્યા હતા, જેણે ચિંતા ઊભી કરી હતી. આઈટી, એફએમસીજી, પાવર, ફાર્મા અને ઓટો કાઉન્ટરોમાં ઓફલોડિંગ જોવા મળેલ હતું. જો કે, મેટલ કાઉન્ટર્સને જાણીતા વર્તુળો પાસેથી જાણકારીભરી લેવાલી મળી હતી. એફઆઈઆઈ અને ડીઆઈઆઈ આ દિવસના કુલ વેચવાલ હતા, મિડ અને સ્મોલ કેપ કાઉન્ટર્સ પણ દરેક ઉછાળા પર અથડામણ સાથે જવા મળ્યા હતા. બજારની રૂબ મોટે ભાગે નકારાત્મક હતી.

રામઝાન ઈદ હોલીડેના કારણે બુધવારે તમામ બજારો બંધ થયા હતા.

બજાર ગુરુવારે હકારાત્મક નોટ પર ખુલ્યું હોવા છતાં, કે

ચોમાસાની પ્રગતિ પર ધ્યાન કેન્દ્રિત થશે

વિતેલા સમાહે બીએસઈ સેન્સેક્સ (૩૯૬૧૫.૮૦) અને એન એસ ઈ નિફ્ટી (૧૧૮૭૦.૭૦) ની સપાટીએ બંધ આવેલ હતો.

આઈડીએફ ફર્સ્ટ બેંક લી. અને ડીશ ટી વી ઓપન ઈન્ટરેસ્ટ માર્ચ સીરીઝમાં ઉમેરાયેલ છે. આઈડિયા જૂન કોલ ઓપ્શનમાં માં રૂ. ૧૪.૦૦ ના સ્ટ્રાઈક ભાવે સારું બિલ્ડઅપ જોવા મળેલ છે. જુએમઆર ઈન્ફા કોલ ઓપ્શનમાં રૂ. ૧૭ ના સ્ટ્રાઈક ભાવે સારું બિલ્ડઅપ જોવા મળેલ છે.

ફ્યુચર ઓપ્શનના ખેલાડીઓ માટેની વ્યૂહ રચના

૧. વિપ્રો (૨૬૧.૬૫)

ફ્યુચર લોટ સાઈઝ ૩૨૦૦ શેર

બુલેટ



નરેન્દ્ર નયનાની
મો. ૯૮૯૮૧૬૨૭૭૦

nainaninarendra@Hotmail.com
www.nainaninarendra.blogspot.com
www.subscriptionnarendra.blogspot.com

જૂન ફ્યુચર નો એક લોટ રૂ. ૨૮૧.૮૫ ના ભાવે ખરીદો,

જૂન માસનું એક કોલ ઓપ્શન રૂ. ૨૮૫ના સ્ટ્રાઈક ભાવનું રૂ. ૩.૩૫ના ભાવે વેચો

મળેલ પ્રિમિયમ = અનુસંધાન પાના નં. ૭ પર

Change in open interest % Change

MANAPPURAM	3,274	2,619	.
BANKNIFTY	5,97,491	4,85,249	.
APOLLOHOSP	694	19.29	.
RELCAPITAL	1,874	13.91	.
VOLTAS	760	13.58	.
APOLLOTYRE	453	10.05	.
BIOCON	9.28	7,467	.
TATAGLOBAL	526	9.11	.
KAJARIACER	134	8.33	.
DCBBANK	93	8.20	.

ધી
ઈકોનોમિક રેવલ્યુશન

તંત્રીની કલમે....

છેલ્લા કેટલાક દાયકામાં માનવ સમાજે ખૂબ જ પ્રગતિ કરી છે. આપણે વિજ્ઞાનની મદદથી એવી એવી વસ્તુઓની શોધ કરી છે કે ક્યારેક એવું લાગે કે આવનારા સમયમાં માણસ ભગવાન કરતાં પણ મોટો થઈ જશે અને ભગવાન કે કુદરતની કોઈ વિસાત નહીં રહે. પણ જ્યારે પણ આવું લાગવા માટે ત્યારે બનતી કેટલીક ઘટનાઓ આપણે કે આપણું વિજ્ઞાન કેટલું પાંગળું છે તેની પ્રતીતિ કરાવતી હોય છે. હાલમાં વિશ્વ એટલું ટૂંકું થઈ ગયું છે કે કોઈને પણ શોધવો હોય, ભાળ મેળવવી હોય તો આસાન છે, ગુગલ દ્વારા કોઈ પણ સ્થળ વિશે, ત્યાંની ભૌગોલિક પરિસ્થિતિ વિશે તાગ મેળવી શકાય છે, નકશા મેળવી શકાય છે, બધું ખૂબ જ આસાન લાગે છે ત્યારે એક વાત આપણને ખતરે છે અને તે છે આટઆટલી ટેકનોલોજી હોવા છતાં પાંચ પાંચ દિવસ સુધી ભારતની સરહદ નજીક અચાનક ગાયબ થયેલા એક મસમોટા વિમાનની આપણે ભાળ સુધાં નથી મેળવી શકતા? સોમવારના બપોરના એક વાગ્યાથી ભારતીય વાયુસેનાનું એક માલવાહક વિમાન એએન૩૨-૧૩ સભ્યો સાથે આસામના જોરહાટથી ઉડાણ ભરે છે અને ગણતરીની મિનિટોમાં આ વિમાનનો સંપર્ક તૂટી જાય છે. ત્યાર બાદ વાયુસેના દ્વારા સઘન તપાસ ચાલુ થાય છે, ઈસરોની મદદથી અરુણાચલ અને આસામની વચ્ચેના મેચુકા ખાતે આ વિમાનની તપાસ ચાલુ છે. સુબોઈ-૩૦ એમકેઈઆ, સી ૧૩૦ જે જેવા અદ્યતન ફાઈટર પ્લેન, એમઆઈ-૧૭, કેટલાય હેલિકોપ્ટર અને એએન૩૨ વિમાન સહિતના અનેક સંસાધનો આ શોધખોળમાં લાગ્યા છે, માત્ર આટલું જ નહીં, પરંતુ ભારતીય લશ્કરના અદ્યતન ડ્રોન અને સેટેલાઈટ પણ સર્ચ ઓપરેશનમાં જોડાયા છે. છેલ્લા પાંચ દિવસથી શોધખોળ ચાલુ છે છતાં એક તસુભાર પણ જાણકારી આપણે મેળવી શક્યા નથી. ગાયબ થયેલું વિમાન ભારતીય વાયુ સેનાના અદ્યતન વિમાનોમાંનું એક છે આથી આ બાબત ભારતીય સેના માટે ખૂબ જ મહત્વની છે. ભારતીય સેના, વાયુદળ અને નૌકાદળ સર્ચ ઓપરેશનમાં મચી પડ્યા છે તેમ છતાં કોઈ માહિતી હજી સુધી મળી નથી. માત્ર આ એક જ ફાઈટર પ્લેન પૂરતી વાત સીમિત નથી, અગાઉ ૨૦૧૬ના જુલાઈ મહિનામાં પણ આવું એએન૩૨ વિમાન પોર્ટ બ્લેયર અને ચેન્નઈ વચ્ચે ગાયબ થયું હતું. આજે ત્રણ વર્ષ થવા આવ્યા આ વિમાન વિશે પણ કોઈ પાસે કંઈ જ માહિતી નથી કે તેનો કાટમાળ પણ આપણે શોધી નથી શક્યા. આવી બધી ઘટનાઓ કુદરત સામે માનવને અને માનવ દ્વારા થયેલી વૈજ્ઞાનિક શોધોને વામણા પુરવાર કરે છે. ચંદ્ર અને મંગળ જેવા ગ્રહ પર યાન મોકલવામાં આપણે સફળ થયા છીએ, આવનારા સમયમાં બીજા ગ્રહો પર પણ યાન મોકલી શકવામાં સફળતા મેળવીશું. અંતરિક્ષમાં પણ અનેક સેટેલાઈટ અને અન્ય યાન આપણે સફળતાપૂર્વક મોકલી શક્યા છીએ પણ આપણી પોતાની ધરતી પરથી ગાયબ થતાં આખેઆખા વિમાન વિશે આપણે કોઈ જ માહિતી નથી મેળવી શકતાં એ કેવું કહેવાય! આપણે કૃત્રિમ વરસાદ વરસાવ્યો તેમ છતાં દુકાળને ટાળી નથી શકતા, આ બધું જ સાબિત કરે છે કે કુદરત સામે માનવની કોઈ વિસાત નથી. કુદરત ધારે ત્યારે ધારે તે કરી શકે છે, માણસ ગમે તેવી ટેકનોલોજી વિકસાવી લે પરંતુ કુદરત સામે તે વામણો જ રહેશે.

ATTENTION

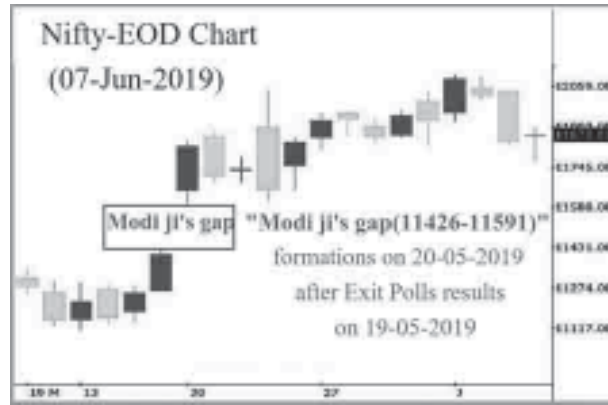
The material contained in the Economic Revolution is based on Fundamental and Technical analysis & other scientific methods and also the knowledge and belief of author. Error can not to be ruled out. The information given is of General advisory nature only. The Editor, the Publisher and the Author does not take any consequences arising out of it. All rights reserved. Reproducing to whole or in part of any matter including features without permission is not permitted. Legal jurisdiction is Ahmedabad only. The material given in the Economic Revolution is the views of author only, it not means that Editor is agree with it, so Editor, the Publisher and the printer is not responsible for the contains in writers article. Narendra Joshi, Editor, The Economic Revolution.

એન્જોય ડેઈલી
પ્રોફીટલલીત ટીંગરા
e mail: lalitdhangra@yahoo.com
web www.enjoydailyprofits.blogspot.comમો.
૦૯૯૩૫૦૦૬૫૦૭
૦૯૮૮૯૯૯૭૨૭૧રેલી "મોદીજીનો તફાવત (૧૧૪૨૬-૧૧૫૯૧)" નીચે
આવે નહીં ત્યાં સુધી સર્વોચ્ચ સપાટી પર ટકી રહેશે
ટેકનિકલ વિશ્લેષણ, સંશોધન અને સાપ્તાહિક આઉટલુક

(જુન ૧૦ થી જુન ૧૪, ૨૦૧૯)

નિફ્ટી-ઈઓડી ચાર્ટ એનાલિસિસ (મોદીજી ગેપ)

નિફ્ટી-ઈઓડી ચાર્ટ (૦૭ જુન, ૨૦૧૯): -

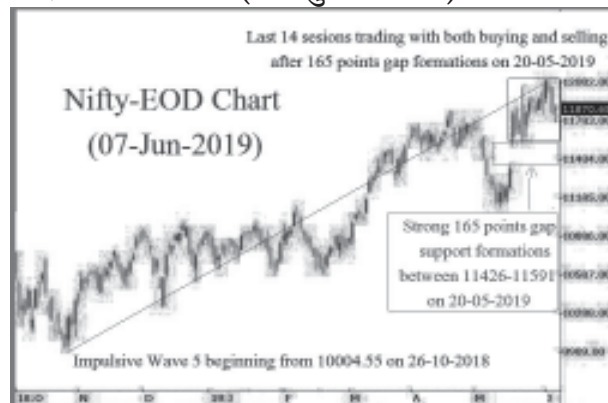
ઈઓડી ચાર્ટમાં તકનીકી પેટર્ન અને
રચનાઓ

૧. તા. ૧૮.૫.૨૦૧૯નાં એક્ઝીટ પોલ પછી તા. ૨૦-૦૫-૨૦૧૯ ના રોજ ૧૧૪૨૬-૧૧૫૯૧ વચ્ચે ૧૬૫ પોઈન્ટ ગેપનો મજબૂત ટેકો

૨-વર્ષ ૨૦૧૯ માં સંસદીય ચૂંટણીઓમાં મોદી જીના વિજય પછી "ભારતીય અર્થતંત્રની બુલેટ ટ્રેનની વસૂલાત જેવી ઉચ્ચ અપેક્ષાઓ" પર ૧૬૫ પોઈન્ટ રચાયા હતા, તેથી સંસદીય ચૂંટણીઓ આ તફાવતને "મોદી જી.પી.નો તફાવત" કહેવામાં આવશે.

નિફ્ટી-ઈઓડી ચાર્ટ એનાલિસિસ

નિફ્ટી-ઈઓડી ચાર્ટ (૦૭-જુન-૨૦૧૯): -



ઈઓડી ચાર્ટમાં તકનીકી પેટર્ન અને રચનાઓ

૧- ૨૬-૧૦-૨૦૧૮ ના રોજ ૧૦૦૦૪.૫૫ થી શરૂ થતી ઈમ્પલ્સિવ વેવ ૫

૨- ૨૦-૦૫-૨૦૧૯ ના રોજ ૧૧૪૨૬-૧૧૫૯૧ ની વચ્ચે મજબૂત ૧૬૫ પોઈન્ટ ગેપ સપોર્ટ રચનાઓ

૩- છેલ્લી ૧૪ સિઝનમાં ૧૬૫ પોઈન્ટ પછી તા. ૨૦-૦૫-૨૦૧૯ ના રોજ ગેપ ફોર્મેશન પછી ખરીદી અને વેચાણ બંને સાથે વેપાર

નિફ્ટી-પાછલા ૧૪ સત્રો ઈન્ટ્રાડે ચાર્ટ્સ વિશ્લેષણ

૧-નિફ્ટી-ઈન્ટ્રાડે ચાર્ટ (૨૦ મે થી ૦૭ જૂન, ૨૦૧૫):



૧- છેલ્લા ૧૪ સત્રોમાં ઈન્ટ્રાડે ચાર્ટ્સમાં ટેકનિકલ પેટર્નસ રચના ૧૮-૦૫-૨૦૧૯ ના રોજ એક્ઝીટ પોલ પરિણામો પછી તા. ૨૦-૦૫-૨૦૧૯ ના રોજ ૧૧૪૨૬-૧૧૫૯૧ વચ્ચે ૧૬૫ પોઈન્ટ મજબૂત ગેપ રચનાને સમર્થન આપે છે

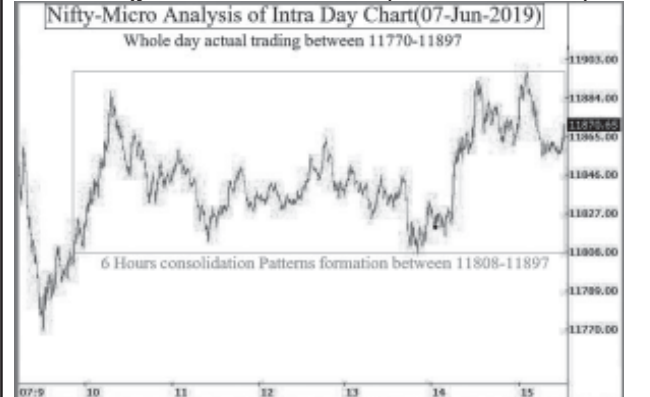
૨- ૧૪ સત્રોની છેલ્લી સપોર્ટ રેન્જ ૧૧૬૪૫-૧૧૭૩૦ ની વચ્ચે છે ૩- નિર્ણાયક આધાર ૧૧૮૨૮.૫૦ છે

૪- છેલ્લા ૧૧ સત્રોમાં ૧૧૮૨૮.૫૦ કરતા ઉપરની ખરીદી અને વેચાણ બંને

૫- ૧૧૮૦૮-૧૧૮૮૭ વચ્ચે ૦૭-૦૬-૨૦૧૯ ના રોજ કોન્સોલિડેશન

૬- ૧૧૨૫૨-૧૨૧૦૩ વચ્ચે ૧૪ સત્રો વાસ્તવિક વેપાર

નિફ્ટી-ઈન્ટ્રાડે ચાર્ટ એનાલિસિસ (૦૭-૦૬-૨૦૧૯)



નિફ્ટી-ઈન્ટ્રાડે ચાર્ટ (૦૭-જૂન-૨૦૧૯): -

આજના ઈન્ટ્રાડે ચાર્ટ્સમાં ટેકનિકલ પેટર્નસ રચના

૧-૧૮૦૮-૧૧૮૮૭ વચ્ચે ૬ કલાક એકીકરણ પેટર્ન રચના

૨- આખો દિવસ ૧૧૭૭૦-૧૧૮૮૭ વચ્ચે વાસ્તવિક વેપાર

નિષ્કર્ષ (બધા અભ્યાસો એક સાથે મૂક્યા બાદ)

તે ધ્યાનમાં રાખવું જોઈએ કે ૧૮૨૬-૨૦૧૯ ના રોજ એક્ઝીટ પોલ પરિણામો પછી તા. ૨૦-૦૫-૨૦૧૯ ના રોજ ૧૧૪૨૬-૧૧૫૯૧ વચ્ચેના ૧૬૫ પોઈન્ટ જેવી મોટી ગેપ બનાવવામાં આવ્યા હતા. ૨૦૧૯ માં મોદી જીના વિજય પછી, "ભારતીય જનતાના બુલેટ ટ્રેનની વસૂલાત જેવી ઉચ્ચ અપેક્ષાઓ" પર આ તફાવત બનાવવામાં આવ્યો હતો, તેથી સંસદીય ચૂંટણીઓમાં આ તફાવતને "મોદીજીનો તફાવત" ૨૦-૦૫-૨૦૧૯ ના રોજ અને "જ્યાં સુધી નિફ્ટી ૧૧૫૯૧ ની નીચે ટકી રહેશે નહીં ત્યાં સુધી રેલી નવી સર્વોચ્ચ સપાટી સાથે સંકળાયેલી રહેશે અને આવનારા વર્ષોમાં ઉચ્ચ સ્તરના એક્ઝીટરેશન અને સુધારાને અનુસરશે.

૧- લાંબા ગાળાનું વલણ ઉપર છે

૨- ઈન્ટરમિડિયેટ ટર્મ ટ્રેન્ડ અપ છે

૩- ટૂંકા ગાળાના વલણ છેલ્લા ૧૪ સત્રો માટે ૧૧૫૯૨-૧૨૧૦૩ ની વચ્ચે સાઈડ વે છે.

૧૮-૦૫-૨૦૧૯ ના રોજ એક્ઝીટ પોલ પરિણામો પછી તા. ૨૦-૦૫-૨૦૧૯ ના રોજ ૧૧૪૨૬-૧૧૫૯૧ વચ્ચે ૧૬૫ પોઈન્ટ મજબૂત અંતર રચનાઓનું સમર્થન કરે છે અને તે પછી નિફ્ટી છેલ્લા ૧૪ સત્રો માટે ૧૧૫૯૨-૧૨૧૦૩ સાઈડ વે વેપાર કરે છે. જોકે સતત ૧૧૫૯૧ પર સમર્થન મેળવે છે, પરંતુ છેલ્લા ૧૧ સત્રોમાં તેની નજીકની નવી વેચાણની વિકાસ પછી નિફ્ટી ૧૨૦૦૦ થી ઉપરની ટકાવી રાખવામાં નિષ્ફળ રહી છે.

૧૧૬૪૫-૧૧૭૩૦ વચ્ચે સારા એકીકરણ પછી નિફ્ટીને વધતી જતી બોટમ સાથે ટેકો મળી રહ્યો છે અને છેલ્લા શુક્રવારે ૧૧૮૦૮-૧૧૮૮૭ વચ્ચે નિર્ણાયક સમર્થન (૧૧૮૨૮.૫૦) ની નજીક પણ એકીકરણને અનુસરવું છે, તેથી સર્વોચ્ચ સપાટી ઉપરની નવી રેલી આશા જીવંત છે પરંતુ ફોલો અપ કન્સોલિડેશન પણ આવશ્યક છે કારણ કે લગભગ ૧૨૦૦૦ ની આસપાસ બહુવિધ વેચાણ પણ જોવા

અનુસંધાન પાના નં. ૭ પર



સાપ્તાહિક સપાટીઓ (M) 9327009035

hareshmotiani1961@yahoo.co.in
http://www.trendchazer.com

NIFTY SPOT NOW GOOD ONLY ABOVE 11950 CLOSING BASIS UNTILL THAN SUPPORT AT 11820 11660

BANK NIFTY SPOT GOOD ONLY ABOVE 31255 CLOSING BASIS UNTILL THAN SUPPORT AT 30633 30314

	LTP		STOP LOSS	T-1	T-2	T-3	T-4	T-5
ADANI PORTS	425.2	BUY	418	429	429	434	439	443
APOLLO HOSP	1398.2	BUY	1282	1401	1424	1464	1540	
BAJFINANCE	3509.45	BUY	3479	3529	3543	3554	3594	3701
BHARTIARTL	357.1	BUY	350	359	363	366	367	383
CESC	769.5	BUY	757	780	787	791	808	809
COALINDIA	265.55	BUY	263	266	272	272	276	277
DCBBANK	240.75	BUY	235	243	243	247	254	
HAVELLS	788.65	BUY	753	790	800	800	817	825
HDFC	2210.85	BUY	2182	2228	2250	2281	2287	2399
HDFC BANK	2447.65	BUY	2419	2474	2490	2501	2523	2544
HINDUNILVR	1830.75	BUY	1808	1848	1849	1870	1870	1902
INFY	739.1	BUY	737	747	753	753	761	762
MARICO	373.85	BUY	372	379	382	384	387	392
NHPC	25.0	BUY	25	25	25	26	26	26
NIITTECH	1322.4	BUY	1310	1328	1330	1338	1352	1354
NMDC	104.55	BUY	103	105	107	107	109	111
PFC	134.3	BUY	128	135	137	138	139	144
RECLTD	151.7	BUY	146	152	156	156	156	161
SRF	2875.4	BUY	2852	2925	2961	2984	3020	3137
TATA GLOBAL	257.0	BUY	245	262	271	274		
TITAN	1268.95	BUY	1254	1278	1290	1309	1314	1389
UJJIVAN	357.95	BUY	353	368	369	371	375	386
UPL	1019.45	BUY	1007	1022	1029	1038	1041	1058
VOLTAS	617.2	BUY	584	621	622	640	641	671
WIPRO	295.05	BUY	290	296	298	299	302	304
AJANT PHARM	1001.65	SELL	1035	982	980	955	951	941
ALBK	41.55	SELL	44	41	40	38	37	36
AMARAJABAT	618.55	SELL	637	618	615	598	571	
ANDHRA BANK	23.95	SELL	25	24	24	23	22	22
APOLLO TYRE	192.2	SELL	198	190	190	185	181	174
ARVIND	72.35	SELL	76	72	72	70	69	62
AUROPHARMA	619.4	SELL	657	618	606	579	548	
BANKINDIA	89.75	SELL	95	88	85	85	83	78
BHARATFORG	457.4	SELL	467	455	450	449	440	439
BIOCON	528.85	SELL	548	528	524	521	493	447
BOSCH LTD	17052.0	SELL	17417	16897	16792	16621	16422	16244
CADILAHC	242.7	SELL	252	241	235	226	191	
CANBK	262.95	SELL	269	260	255	247	247	236
CASTROLIND	142.75	SELL	147	142	142	139	138	132
CEAT LTD	973.45	SELL	999	963	956	944	920	873
CG POWER	32.55	SELL	35	33	31	30	27	21
DHFL	83.3	SELL	104	78	77	76	17	
DISHTV	28.25	SELL	29	28	27	26	26	24
DIVISLAB	1566.25	SELL	1590	1558	1543	1530	1517	1455
ESCORTS	586.35	SELL	599	586	577	567	566	549
EXIDEIND	209.95	SELL	214	209	207	205	203	203
GAIL	313.85	SELL	339	311	307	303	284	283
GLENMARK	527.35	SELL	543	524	514	488	470	
HINDALCO	194.8	SELL	197	194	192	190	189	188
HINDZINC	239.0	SELL	247	239	238	228	226	
IBULHSGFIN	731.1	SELL	768	724	703	670	668	647
INDUSINDBK	1552.2	SELL	1580	1504	1502	1463	1422	1408
ITC	275.25	SELL	283	274	273	271	266	265
JETAIRWAYS	125.45	SELL	142	120	116	95		
JISL JALEQS	42.9	SELL	49	41	41	40	38	
JSWSTEEL	262.4	SELL	273	262	257	254	252	237
KTKBANK	107.0	SELL	111	106	106	105	104	100
L&TFH	124.95	SELL	131	123	122	119	118	114
LUPIN	730.2	SELL	741	729	727	724	715	714
M & M	644.05	SELL	648	632	629	623	615	610
MOTHERSUMI	114.55	SELL	116	112	111	108	107	101
OFSS	3282.6	SELL	3388	3259	3238	3146	2912	
ORIENTBANK	91.4	SELL	100	91	90	86	86	85
PCJEWELLER	62.4	SELL	72	61	58	50	41	
PEL	2106.45	SELL	2150	2085	2045	1994	1971	1957
PNB	79.2	SELL	81	79	79	78	76	76
SAIL	48.3	SELL	50	48	47	47	46	45
SRTRANSFIN	1092.6	SELL	1124	1068	1047	1026	1009	996
STAR	413.85	SELL	423	409	407	402	398	391
SUNPHARMA	399.25	SELL	410	399	393	391	366	365
SUNTV	540.15	SELL	543	533	527	520	519	515
TATA COMM	524.8	SELL	538	523	521	514	501	495
TATA ELXSI	857.2	SELL	872	852	843	841	828	817
TATAMTRDVR	81.65	SELL	84	82	80	78	76	74
TATAPOWER	66.3	SELL	68	65	63	63	63	61
TATASTEEL	482.1	SELL	491	480	475	467	459	458

	LTP		STOP LOSS	T-1	T-2	T-3	T-4	T-5
TORNTPHARM	1523.6	SELL	1547	1515	1512	1499	1473	1443
TVSMOTOR	480.3	SELL	491	473	464	462	451	449
UBL	1309.65	SELL	1335	1306	1291	1290	1287	1268
UNIONBANK	73.9	SELL	77	73	72	71	68	68
WOCKPHARMA	380.75	SELL	397	377	366	366	357	345
YESBANK	139.9	SELL	150	139	134	118	116	74
ZEEL	340.2	SELL	354	336	332	326	324	311

જો ૧૧૬૦૫-૧૧૬૮૬ નીચે જળવાઈ રહે તો સુધારાની અપેક્ષા

નીતિ વિષયક સુધારણા, રાજકીય પરિવર્તન રૂબ નિર્ણાયક રહે.

સોનું, કુડ, ડોલર, રૂપિયાની ચાલ, યુએસ-ચીન વેપાર યુદ્ધ મુખ્ય અવરોધ દરેક રેલીમાં નફાની તારવણી જોવા મળી, જો ૧૧૬૮૬ની સપાટી નીચે ટકી રહે તો બબલ ફોર્મેશન આવનાર સપ્તાહમાં ટૂંકા ગાળા માટે સુધારો કરાવે,

તા. ૧૦ જુન ૨૦૧૮ થી તા. ૧૪ જૂન, ૨૦૧૮

બજારનું સાપ્તાહિક વિહંગાવલોકન

આગામી સપ્તાહમાં, નવી સરકાર નીતિ વિષયક સુધારા એક પછી એક લેવાનું ચાલુ કરે તો રોલર કોસ્ટર રાઈડ જોવા મળે. કોઈ પણ રાજ્યની સપાટીએ શાસનમાં કોઈ બદલાવ, ક્ષણિક રાજ્ય જેવાં રાજકીય નાટકો, વધારે ચંચળતા આપે. વ્યાજદારમાં બદલાવ અને ડોલર અને રૂપિયાની ચાલ બજારને અમુક હદે અસર કરી શકે.

બીજી તરફ, યુ એસ અને ચીન વચ્ચેનું વેપાર યુદ્ધ, સીરીયાનો જીઓ પોલીટીકલ પ્રશ્ન, ઈરાને વધારે બળતણ ઉમેરે, વધતું જતું સોનું અને કુડના ભાવમાં ચંચળતા સુધારાની શક્યતા વધારે છે.

ટેકનીકલ : આવનાર સપ્તાહમાં જો નિફ્ટી સ્પોટ ૧૧૬૦૫-૧૧૬૮૬ની સપાટી ઉપર જળવાઈ રહેવે તો વધુ રેલી જોઈ શકાય.

સેન્સેક્સ ૩૬૬૧૫
ટેકનીકલ ટ્રેડિંગો (તા. ૧૦.૬.૧૮ થી તા. ૧૪.૬.૧૮)
આ સપ્તાહે ૩૬૬૧૫ અને ૩૬૬૨૭ અગત્યની સપાટીઓ તરીકે કાર્ય કરશે, આગામી સપ્તાહે જો સેન્સેક્સ ૩૬૬૧૫ ઉપર ટકી રહે અથવા તો ૩૬૬૨૭ નીચે ટકી રહે તો તે મુજબ બજારની આગામી રુબ નક્કી થશે.

બાય એન્ડ સેલ

રમેશચંદ્ર
મો. ૯૮૯૪૦૪૩૦૯૦
E-Mail:
buysell_india@yahoo.com,
buysell_stocktips@yahoo.com

ટેકાની સપાટી :
૩૬૪૨૭, ૩૬૨૭૮,
૩૬૮૬૩ & ૩૬૭૨૬

પ્રતિકારક સપાટી :
૩૬૭૬૪, ૩૬૮૧૧,
૪૦૧૨૦ & ૪૦૩૧૩

તા. ૧૦.૬.૧૮ ના રોજ સેન્સેક્સની સ્થિતિ

આજે, જો સેન્સેક્સ ૩૬૭૦૮ થી ઉપરની સ્થિતિ જાળવી રાખશે તો ઉપર તરફનો લક્ષાંક ૩૬૮૫૬-૩૬૮૧૧ રહેશે. નહીંતર તે ૩૬૭૫૮-૩૬૭૭૮ ની સપાટી સુધી નીચે તરફ સરકી શકે.

ટેકાની સપાટી :
૩૬૫૨૮, ૩૬૪૨૭,
૩૬૭૫૮ અને ૩૬૨૭૮

પ્રતિકારક સપાટી :
૩૬૭૦૮, ૩૬૭૬૪,
૩૬૮૫૬ અને ૩૬૮૧૧

નિફ્ટી ૧૧૬૭૦
ટેકનીકલ ટ્રેડિંગો (તા. ૧૦.૬.૧૮ થી તા. ૧૪.૬.૧૮)

આ સપ્તાહે ૧૧૭૦૫ અને ૧૧૮૧૩ ની સપાટી અગત્યની રહેશે. જો નિફ્ટી ૧૧૬૦૫ ઉપર અથવા તો ૧૧૮૧૩ નીચે ટકી રહે તો તે આગામી બજાર માટેની રુબ નક્કી કરશે.

ટેકાની સપાટી -
૧૧૮૧૩, ૧૧૭૬૮,
૧૧૬૮૩ અને ૧૧૬૩૦

પ્રતિકારક સપાટી -
૧૧૮૦૫, ૧૧૮૮૬,
૧૨૦૪૦ અને ૧૨૦૮૫

તા. ૧૦.૬.૧૮ ના રોજ ના રોજ નિફ્ટીની પરિસ્થિતિ

આજે જો નિફ્ટી ૧૧૮૦૫ ઉપર ટકી રહે તો, ૧૧૮૮૬-૧૨૦૧૦ ઉપરની સપાટી દર્શાવી શકે. નહીંતર નિફ્ટી ૧૧૭૬૮-૧૧૭૨૨ સુધી નીચે તરફ સરકી શકે.

ટેકાની સપાટી -
૧૧૮૪૦, ૧૧૮૧૩,
૧૧૭૬૮ અને ૧૧૭૨૨

પ્રતિકારક સપાટી -
૧૧૮૦૫, ૧૧૮૪૭,
૧૧૮૮૬ અને ૧૨૦૧૦

સાપ્તાહિક ટ્રેડિંગ પિકસ (લોગ)

નીચે દર્શાવેલ શેર બજારની રૂબ મુજબ ઉપર અને નીચે બંને તરફ જઈ શકે તેવી જગ્યા છે. ચોગ્ય સ્ટોપલોસ રાખીને ખરીદવા વિચારો.

એકઝીમ બેન્ક, બી પી સી એલ, સેન્યુરી, ડીવીસ, ગ્રાસિમ, ઈન્ફી, ઈન્ફી, કોટકબેંક, એમ એન્ડ એમ, પેલ, રેન્કોસિમેન્ટ, એ રાઉની આઈ એ ના, એસઆરટ્રાન્સફીન, ટાટા ઈલેક્ટ્રી, યુ પી એલ, યસ બેંક.

Chittorgarh.com

IPO Investment

Share Broker Reviews

Stock Broker

Stock Broker

IPO Watch		Share Broker Reviews	
Current IPO	Live Subscription	Grey Market Premium	
IPO Allotment Status	IPO Performance Tracker	IPO Reviews	

Stock Broker Reviews

Zerodha	Spaisa	Upstox
Angel Broking	Indiabulls	Sharekhan

Visit www.chittorgarh.com

સેન્સેક્સમાં ૪૦૦૦૦ અને નિફ્ટીમાં ૧૨૦૩૭ નીચે ઉછાળે નફારૂપી વેચવાલી યથાવત રહે તેવી ધારણા

રિઝર્વ બેંક ઓફ ઈન્ડિયાએ ધારણા મુજબ જ રેપો રેટમાં ૦.૨૫ બેઝિસ પોઈન્ટના ધટાડા સાથે વ્યાજદર ૫.૭૫ ટકા નક્કી કરવામાં આવતા જ્યારે રિઝર્વ રેપો રેટ ૫.૫૦ ટકાના દરે યથાવત રાખવામાં આવતાં અને વર્ષ ૨૦૧૮-૨૦ માટે જેડીપી દર ૭ ટકાની નજીક રહે તેવી આગાહી કરવામાં આવતાં ભારતીય શેરબજારની ઐતિહાસિક તેજ તરફી ચાલને બ્રેક લાગતી જોવા મળેલ જ્યાં સેન્સેક્સમાં ૪૦૪૦૦ નજીકના ઐતિહાસિક હાઈ લેવલથી ભારે મંદી તરફી ચાલ નીકળતાં ૩૮૬૦૦ નીચેના લો લેવલ સાથે ૭૫૦ પોઈન્ટ ઉપરનો ધટાડો નોંધાયેલ છે. સમાહના આર્ટીકલમાં સેન્સેક્સમાં ૩૮૫૩૦ ઉપર તેજ તરફી ચાલ જળવાઈ રહે તેમ જણાવેલ જે લેવલ નજીકના લો સ્તરથી સતત લેવાલી સાથે તેજ તરફી ચાલ જળવાઈ રહેતાં ૪૦૪૦૦ ઉપરના ઓલટાઈમ હાઈ લેવલ બતાવેલ. ૪૦૦૮૧ ઉપર ૪૦૨૪૭ ઉપરના લક્ષ્યાંકો જોવા મળે તેમ જણાવેલ જે મુજબ જ આપેલ અવરોધ ૪૦૦૮૧ પાર કરી તેની ઉપર બંધ આપતાં આપેલ લક્ષ્યાંક ૪૦૨૪૭ સહેલાઈથી સાધ્ય કરેલ છે. સમાહ બજારની નફારૂપી ચાલમાં પણ આપેલ ખરીદીની ભલામણ

રોકિંગ ટીપ્સ મેકર્સ



આશિષ નાયક
મો.

૯૩૭૬૯૮૮૭૬૫,

૯૯૨૪૨૭૯૮૨૫

rosenayak.1984@yahoo.com

દિવસમાં સાધ્ય કરેલ. સાપ્તાહિક દ્રષ્ટિએ સેન્સેક્સમાં તીવ્ર વોલેટાલીટી સાથે ૨૨૫ પોઈન્ટ ઉપરનો ધટાડો જોવા મળેલ.

ઈડેક્સ

સાપ્તાહિક ચાર્ટ ઉપર બ્રોડનીંગ



ટાટા ગ્લોબલ બેવરેજિસમાં ૩૨૪૪ થી ૩૨૫૮ ઉપરના ભાવ સાથે આપેલ લક્ષ્યાંકો ૩૨૫૨ અને ૩૨૫૮ સાધ્ય કરી ૩૧૫ ઉપરનો ધટાડો બતાવેલ. જે વાચકોએ અમારી સલાહ મુજબ ટાટા ગ્લોબલ બેવરેજિસના બે થી ત્રણ લોટમાં લેણની પોઝિશન બનાવી હશે તેમણે ૩૬૭૦૦૦ થી ૩૧૩૦૦૦ ઉપરનો નફો હાસલ કરેલ હશે. હિરો મોટો કોર્પમાં ૨૮૦૦ નીચે નફારૂપી વેચવાલી જળવાઈ રહે તેમ જણાવેલ જેની નજીકના હાઈ સ્તરથી ભારે વેચવાલી જોવા મળેલ જ્યારે ૩૨૭૪૪ ઉપર ૨૮૦૦ ઉપરના લક્ષ્યાંકો આપેલ જે માત્ર એક જ

ટોપની રચના બનાવે છે જે સેન્સેક્સમાં નજીકના અવરોધ ૪૦૦૦૦ અને ૪૦૩૩૪ નીચે ઉછાળે નફારૂપી વેચવાલી જળવાઈ રહે તેવા સંકેતો આપે છે. ૪૦૦૦૦ પાર કરી તેની ઉપર બંધ આપતાં ૪૦૩૩૪ ઉપરના લક્ષ્યાંકો સાથે ઐતિહાસિક તેજ તરફી ચાલ આગળ વધતી જોવા મળે તેવી શક્યતા છે. જુન માસમાં ઈડેક્સમાં તીવ્ર વોલેટાલીટી સાથે કેટલાક એફએન્ડઓ સ્ટોકમાં ૮ થી ૧૪ ટકાની ચોક્કસ મુવમેન્ટ જોવા મળશે જે સચોટ ટ્રેડીંગલક્ષી મંદીની ભલામણ અમારા પેઈડ અને ડીલ મેમ્બર્સને જણાવીશું. જે

વાચક મિત્રોએ અમારી એફએન્ડઓ પેઈડ અને ડીલ મેમ્બર્સશીપમાં જોઈન થવું હોય અને જુની ભલામણોનું પ્રદર્શન જોવું હોય તેમણે ઉપર આપેલ નંબર પર પોતાનું નામ અને એફએન્ડઓ લખી વોટસએપ મેસેજ અથવા ફોન કોલ કરવો. ડોનયેન ચેનલ બ્રેકડાઉન મુજબ સેન્સેક્સમાં નજીકના બ્રેકડાઉન સ્તર ૩૮૩૭૫ થી ૩૮૧૬૬

નીચે ખુલી રહેલ છે જે લેવલ નજીકના સપોર્ટ તરીકે ધ્યાનમાં લઈ શકાય. ૩૮૩૭૫ ઉપરના ધટાડામાં શોર્ટ કવરીંગના સહારે સુધારારૂપી ચાલ જોવા મળી શકે છે. સપોર્ટ ૩૮૩૭૫ ભારે વોલ્યુમ સાથે તુટતાં અને તેની નીચે બંધ રહેતાં ૩૮૧૬૬ નીચેના લો લેવલ જોવા મળી શકે છે. જે રોકાણકારો અને ટ્રેડર્સે

બજારની તીવ્ર વોલેટાલી ચાલથી પરેશાન છે તેઓ અમારી માસીક અને વાર્ષિક ફિક્સ વળતરની યોજનામાં જોડાઈ મહીને આકર્ષક ફિક્સ રિટર્ન મેળવી શકે છે. માસીક ફિક્સ વળતરની યોજનામાં વહેતા તે પહેલાના ધોરણે મેમ્બર્સ લેવામાં આવશે તેથી ફિક્સ રિટર્નની માહિતી માટે આજે જ ફોન કરો.

— શોર્ટ ટર્મ ટ્રેડીંગ કોલ વિથ પ્રાઈસ એક્શન એનાલિસીસ

— આરબીએલ બેંક..(વેયો)..(૬૭૧.૫૫)..ટુંકાગાળાનો લક્ષ્યાંક ૩૬૫૮ થી ૩૬૫૦

સાપ્તાહિક ચાર્ટ ઉપર શેર સ્કેલોપ ડિસેન્ડીંગ ઈન્વેન્ટરીની રચના બનાવે છે જે શેરમાં નજીકના અવરોધ ૩૬૭૮ અને ૩૬૮૬ નીચે ઉછાળે નફારૂપી વેચવાલી યથાવત રહે તેવા સંકેતો આપે છે. ૩૬૭૮ મજબૂત વોલ્યુમ સાથે પાર કરી તેની ઉપર બંધ આપતાં ૩૬૮૬ ઉપરના લક્ષ્યાંકો જોવા મળી શકે છે. કાયમી વાચકોને ધ્યાનમાં હશે કે આ શેરમાં ૩૬૭૦ ઉપરના ભાવ ચાલી રહેલ ત્યારે મે માસની શરૂઆતમાં મંદીની ભલામણ આપેલ જ્યાં ૩૬૪૮ અને ૩૬૩૫ ના લક્ષ્યાંકો જણાવેલ જે લક્ષ્યાંકો મે માસમાં સાધ્ય કરી ૩૬૩૦ નીચેના લો ભાવ બતાવેલ. શેરમાં નજીકના ડાઉન બોલીન્ગર બેન્ડ ૩૬૬૧ અને ૩૬૫૬ નીચે ખુલી રહેલ છે જે લેવલ નજીકના સપોર્ટ તરીકે ધ્યાનમાં લઈ શકાય. ૩૬૬૧ તુટતાં અને તેની નીચે બંધ રહેતાં ૩૬૫૮ થી ૩૬૫૦ નીચેના ભાવ જોવા મળી શકે છે. ટુંકાગાળાના ટ્રેડર્સે શેરમાં ઉછાળે મંદીનો વેપાર આપેલ લક્ષ્યાંકો માટે યુસ્ત એસએલ સાથે બનાવવો.

— હેવલ્સ ઈન્ડિયા..(ખરીદો)..(૭૮૧.૪૦)..ટુંકાગાળાનો લક્ષ્યાંક ૮૦૮ થી ૮૧૭

શેરમાં ડોનયેન ચેનલ મુજબ મજબૂત સુધારા તરફી ચાલનું બ્રેકઆઉટ ૮૦૨ થી ૮૧૧ ઉપર બની રહેલ છે જે લેવલ નજીકના અવરોધ તરીકે ધ્યાનમાં લઈ શકાય. ૮૦૨ અને ૮૧૧ નીચેના સુધારામાં નફારૂપી વેચવાલી જોવા મળે તેવી ધારણા છે. આપેલ અવરોધ ૮૦૨ મજબૂત વોલ્યુમ સાથે પાર કરી તેની ઉપર બંધ આપતાં ૮૧૧ થી ૮૧૭ ઉપરના ઝડપી લક્ષ્યાંકો જોવા મળી શકે છે. લાંબાગાળાના રોકાણકારોને આ શેરમાં ૮૨૫૦ નીચેના ભાવ ચાલી રહેલ ત્યારથી લાંબાગાળાનું રોકાણ કરવાની સલાહ આપી રહેલ છીએ જેમાં નોન સ્ટોપ સુધારા સાથે ૫૦૦ ઉપરના ઉછાળામાં ૨૦૦ ટકા ઉપરનું બમ્પર વળતર હાસલ થયેલ છે. ટેકનીકલી સાપ્તાહિક ચાર્ટ ઉપર શેર અપ ચેનલની રચના બનાવે છે જે શેરમાં નજીકના સપોર્ટ ૭૮૦ અને ૭૭૨ ઉપર ધટાડે તેજ તરફી ચાલ જળવાઈ રહે તેવા સંકેતો આપે છે. ૭૮૦ તુટતાં અને તેની નીચે બંધ રહેતાં ૭૭૨ નીચેના લો ભાવ જોવા મળી શકે છે. ટુંકાથી મધ્યમગાળાના ટ્રેડર્સે ધટાડે તેજનો વેપાર આપેલ લક્ષ્યાંકો માટે સ્ટીક એસએલ સાથે બનાવી શકે છે.

કાનુની નોંધ — શેર અને શેર બજારનું વિશ્લેષણ, સુચના અને અન્ય માહિતી અમારા પદ્ધતિસરના ટેકનીકલ અને ફંન્ડામેન્ટલ અભ્યાસ પર આધારિત છે પરંતુ તેમાં ભુલો હોવાની શક્યતા નકારી શકાય નહીં. વિશ્લેષણ અથવા અન્ય માહિતીના ઉપયોગથી થતા સારા કે ખરાબ પરિણામ માટે લેખક કે પ્રકાશક જવાબદાર નથી.

કિર્તીસ સ્ટીપ સ્કેન

પાના નં. ૭ નું ચાલુ

૫૦૦૪૬૮ - રૂ. ૧૦૬/-)
(ફેસ વેલ્યુ રૂ. ૨/-)

તકનીકી આઉટલુક:-

આ શેર તેના ૨૦૦ અને ૫૦ દિવસની મૂવિંગ એવરેજ કરતાં વધારે સપાટી પર ટ્રેડ થઈ રહેલ છે, જે દૈનિક ચાર્ટ પર 'ખરીદી' ના સંકેતો સૂચવે છે. સાપ્તાહિક અને માસિક એમ એ સીડી ખરીદીના ક્ષેત્રમાં છે, તેથી, અમે રૂ. ૮૨ ના સ્ટોપલોસ સાથે રૂ. ૧૨૧/- રૂ. ૧૩૦/- ની કિંમતના લક્ષ્ય માટે આ સ્ટોકની ભલામણ કરીએ છીએ.

ઈન્ફોસીસ

(બીએસઈ કોડ - ૫૦૦૨૦૮ રૂ. ૭૩૮/-)
(ફેસ વેલ્યુ રૂ. ૫/-)

તકનીકી આઉટલુક:-

આ સ્ટોક તેની ૨૦૦ અને

૫૦-દિવસની મૂવિંગ એવરેજ ઉપર ટ્રેડ થઈ રહેલ છે, જે દૈનિક ચાર્ટ પર વેચાણનો સંકેત આપે છે, સ્ટોકે પેટર્ન બ્રેકઆઉટ આપેલ છે.

તેથી, અમે રૂ. ૭૧૦/- ના સ્ટોપલોસ સાથે રૂ. ૭૭૦-૭૮૦ ની કિંમતના લક્ષ્ય માટે આ સ્ટોકની ભલામણ કરીએ છીએ.

જે એસ ડબલ્યુ સ્ટીલ

(બીએસઈ કોડ - ૫૦૦૨૨૮ રૂ. ૨૬૨/-) (ફેસ વેલ્યુ રૂ. ૧/-)

તકનીકી આઉટલુક:-

આ શેર તેના ૨૦૦ અને ૫૦ દિવસની મૂવિંગ એવરેજથી નીચે વેચાય છે, જે દૈનિક ચાર્ટ પર 'વેચો' ના સંકેત આપે છે. સાપ્તાહિક અને માસિક ઈન્ડિકેટર એમ એ સી ડી પણ 'ખરીદી'ના ઝોનમાં છે.

તેથી, અમે આ શેરને રૂ.

૨૮૦ના સ્ટોપલોસ સાથે રૂ. ૨૪૨ થી રૂ. ૨૩૦ ના લક્ષ્યાંક સાથે ભલામણ કરીએ છે.

ટાટા ગ્લોબલ
(બીએસઈ કોડ - ૫૦૦૮૦૦ રૂ. ૨૫૬) (ફેસ વેલ્યુ રૂ. ૧/-)

તકનીકી આઉટલુક:-
શેર તેની ૫૦ દિવસ અને ૨૦૦ દિવસની મૂવિંગ એવરેજ કરતાં વધુની સપાટીએ વેચાય છે, જે દૈનિક ચાર્ટ પર 'ખરીદી' ના સંકેત સૂચવે છે. દૈનિક અને સાપ્તાહિક એમ એ સી ડી પણ ખરીદીના ઝોનમાં છે.

તેથી, અમે રૂ. ૨૨૦ ના સ્ટોપ લોસ સાથે રૂ. ૨૮૦/થી - રૂ. ૩૧૦/- ના ભાવના લક્ષ્ય માટે આ સ્ટોકની ભલામણ કરીએ છીએ -

— નિફ્ટી ટેકનીકલ (૧૧૮૭૦.૬૫)

સમાહની શરૂઆતે નિફ્ટી ૧૧૮૩૩ નજીક ખુલી તેજ તરફી ચાલ જળવાઈ રહેતાં ૧૨૧૦૪ ઉપરના સાપ્તાહિક અને ઐતિહાસિક હાઈ લેવલ બતાવી નફારૂપી વેચવાલી નીકળતાં ૧૧૭૭૩ નીચેના સાપ્તાહિક લો લેવલ બતાવેલ. અમારા સભ્યોને નિફ્ટીમાં ૧૧૮૦૦ નીચેના લક્ષ્યાંકો જોવા મળે ૧૨૦૫૬ નું સ્તર તોડે તે જોવા મળે તેમ જણાવેલ જે લક્ષ્યાંકો સહેલાઈથી સાધ્ય કરેલ છે. સમાહના આર્ટીકલમાં નિફ્ટીમાં ૧૧૭૭૩ ઉપર તેજ તરફી ચાલ જળવાઈ રહે તેમ જણાવેલ તે મુજબ જ ૧૧૬૬૮.૫૦ નજીકના લો સ્તરથી લેવાલી નીકળતાં ૧૧૮૦૦ ઉપરના લેવલ બતાવેલ. ૧૨૦૧૮ ઉપર ૧૦૧૦૩ ઉપરના લક્ષ્યાંકો જણાવેલ જે મુજબ જ આપેલ અવરોધ સમાહની શરૂઆતમાં જ પાર કરતાં ૧૨૧૦૩ ના લક્ષ્યાંકો બીજા જ દિવસે સાધ્ય કરેલ. બેંક નિફ્ટી માટે ૩૧૮૦૮ મહત્વના અવરોધ તરીકે જણાવેલ જે લેવલ પુરા સમાહે પાર કરેલ નહીં જ્યાં ૧૧૭૫૮ નજીકના હાઈ લેવલથી વેચવાલી નીકળતાં ૩૦૬૦૦ નીચેના લો લેવલ બતાવેલ. ૩૧૧૪૧ નો આપેલ સપોર્ટ તુટતાં ફી ફોલ સાથે ૫૦૦ પોઈન્ટ ઉપરનો ધટાડો નોંધાયેલ. જે રોકાણકાર અને ટ્રેડર્સ મિત્રો અમારા ત્યાં ટ્રેડીંગ/ડિમેટ ખાતુ ખોલાવશે તેમણે વહેલા તે પહેલાના ધોરણે ફી ટ્રેડીંગ કોલ ના સુપમાં જોઈન કરીશું જેમાં ઈન્ટ્રા ૩ અને પોઝિશન કોલ સાથે બજારના તમામ અહેવાલો મફતમાં આપીએ છીએ. પહેલા ૧૦૦ કોલરને ૧૫ જુન સુધી ટ્રેડીંગ-ડિમેટ ખાતુ મફતમાં ખોલી આપવામાં આવશે તેથી અત્યારે જ સંપૂર્ણ માહિતી માટે આપેલ નંબર પર ફોન અથવા વોટસએપ મેસેજ કરવો. સાપ્તાહિક દ્રષ્ટિએ નિફ્ટીમાં હાઈ વોલેટાલી ચાલ સાથે માત્ર ૫૨ પોઈન્ટ ઉપરનો ધટાડો જોવા મળેલ છે.

આઈસી ક્લાઉડ મુજબ નિફ્ટીમાં નજીકનું રેડ ક્લાઉડ ૧૧૭૩૩ થી ૧૧૫૬૨ નીચે ખુલી રહેલ છે જે લેવલ નજીકના સપોર્ટ તરીકે ધ્યાનમાં લઈ શકાય. ૧૧૭૩૩ ઉપરના ધટાડામાં સામાન્ય સુધારારૂપી ચાલ જોવા મળે તેવી શક્યતા છે. સપોર્ટ ૧૧૭૩૩ તુટતાં અને તેની નીચે બંધ રહેતાં ૧૧૫૬૨ નીચેના લો લેવલ જોવા મળી શકે છે. ટુંકાથી મધ્યમગાળાના તમામ ટેકનીકલ ઈન્ડિકેટર હજુ પણ ઓવરબોટ તબક્કામાં ટ્રેડ કરી રહેલ છે જે ટુંકાથી મધ્યમગાળાની ચાલ માટે નકારાત્મક ગણી શકાય. જે વાચકમિત્રોએ અમારી એફએન્ડઓ સ્ટોક અને ઈડેક્સ ભલામણની રોકિંગ એફએન્ડઓ મેમ્બર્સશીપમાં જોઈન થવું હોય તેમણે ઉપર આપેલ નંબર પર પોતાનું પુરું નામ અને રોકિંગ એફએન્ડઓ ટાઈપ કરી વોટસએપ મેસેજ અથવા ફોન કરવો. સાપ્તાહિક ચાર્ટ ઉપર નિફ્ટી લોન્ગ આઈસલેન્ડની રચના બનાવે છે જે નિફ્ટીમાં નજીકના અવરોધ ૧૧૮૫૦ અને ૧૨૦૩૭ નીચે ઉછાળે આકસ્મિક નફારૂપી વેચવાલી જળવાઈ રહે તેવા સંકેતો આપે છે. ૧૧૮૫૦ પાર કરી તેની ઉપર બંધ આપતાં ૧૨૦૩૭ ઉપરના લક્ષ્યાંકો જોવા મળી શકે છે. બેંક નિફ્ટીમાં ૩૧૪૩૦ નજીકના અવરોધ જ્યારે ૩૦૫૫૮ નજીકના સપોર્ટ તરીકે ધ્યાનમાં રાખી શકાય.

સોનામાં ૩૨૫૮૩ અને ચાંદીમાં ૩૬૭૮૪ ઉપરના ઘટાડામાં સુધારા તરફી ચાલ ની શક્યતા જ્યારે ડોલર સામે રૂપિયામાં ૬૮.૮૦ નીચે વેચવાલી તરફી રૂખ

કુડ ઓઈલ ઈન્વેસ્ટરીમાં સતત ચોથા સપ્તાહે પણ સુધારો જોવા મળતાં ભાવ ૫ માસના લો નજીક જોવા મળેલ જ્યાં નાયમેક્સ કુડ ઓઈલમાં ૫૧ ડોલર જ્યારે એમસીએક્સ કુડ ઓઈલમાં ૩૬૦૦ નીચેના લો ભાવ નોંધાયેલ. એમસીએક્સ કુડ ઓઈલ સપ્તાહની શરૂઆતે ૩૭૦૦ નજીક ખુલી ઉઘાડામાં ૩૭૮૫ ઉપરના સાપ્તાહિક હાઈ ભાવ બતાવી ૩૭૫૮ નીચેના સાપ્તાહિક લો ભાવ બતાવેલ. છેલ્લા સપ્તાહના આર્ટિકલમાં એમસીએક્સ કુડ ઓઈલમાં ૪૦૭૭ નીચેના તમામ ઉછાળા છેતરામણા સાબીત થાય તેમ સ્પષ્ટ જણાવેલ જે અવરોધ પુરા સપ્તાહે પાર કરેલ નહીં જ્યાં ૩૭૮૦૦ નજીકના હાઈ ભાવથી ભારે વેચવાલી નીકળતાં ૩૮૨૦ ઉપરનો ઘટાડો જોવા મળેલ. ૩૭૮૫૫ નીચે ૩૭૮૦ નીચેના લક્ષ્યાંકો જણાવેલ જે લક્ષ્યાંકો ખુબ જ સહેલાઈથી સાધ્ય કરી ૩૭૫૨૦ નીચેના લો ભાવ દર્શાવેલ. સાપ્તાહિક દ્રષ્ટિએ નાયમેક્સ કુડ ઓઈલમાં ૧ ડોલર ૨૦ સેન્ટ જ્યારે એમસીએક્સ કુડ ઓઈલમાં ૩૮૭ ઉપરનો ઘટાડો નોંધાયેલ.

ડોલર સામે રૂપિયામાં ૭૦ ના સાયકોલોજીકલ સપોર્ટ થી સુધારા જોવા મળતાં ભાવ એક માસના સુધારાથી લેવલ છેલ્લા સપ્તાહે જોવા મળેલ. રૂપિયો ડોલર સામે સપ્તાહની શરૂઆતે ૬૮.૫૭ નજીક ખુલી ૬૮.૧૦ નજીકના સુધારા તરફી લેવલ બતાવી ૬૮.૬૪ નીચેના લો લેવલ બતાવેલ. સાપ્તાહિક દ્રષ્ટિએ ટેકનીકલ ચાર્ટ ઉપર બમ્પ એન્ડ રન રિવર્સલ બોટમની રચના બનાવે છે જે ડોલર સામે રૂપિયામાં નજીકના અવરોધ ૬૮.૮૦ અને ૬૮.૫૫ નીચે ઉછાળે વેચવાલી તરફી ચાલ જળવાઈ રહે તેવા સંકેતો આપે છે. ૬૮.૮૦ પાર કરી તેની ઉપર બંધ ૬૮.૫૫ સુધીના સુધારાથી લક્ષ્યાંકો જોવા મળી શકે છે. શોર્ટ ટર્મ ડ્રેડિંગથી ઈન્ટ્રા ડેડ્રેડિસ સારી કમાણી કરી શકે તે હેતુથી અમોએ ચાલુ માસથી પોઝિશનલ ડ્રેડિંગ સાથે ઈન્ટ્રા ડેડ્રેડિસ સર્વિસ પણ ચાલુ કરેલ છે જે વાચકોએ પેઈડ મેમ્બર્શીપ લેવી હોય અને જુની ભલામણોનું પ્રદર્શન જોવું હોય તેમણે ઉપર આપેલ મોબાઈલ નંબર પર પોતાનું નામ અને જે સેગમેન્ટમાં કામ કરવું હોય તેનું નામ લખી વોટસએપ મેસેજ કરવો. ડોલર સામે રૂપિયામાં નજીકનું ડોનચેન ચેનલ બ્રેકડાઉન સ્તર ૬૮.૮૫ થી

કોમોડિટી કોર્નર



આશિષ નાયક
મો.
૯૩૭૬૯ ૮૮૭૬૫

rosenayak.1984@yahoo.com

૭૦.૨૦ નીચે ખુલી રહેલ છે જે લેવલ નજીકના સપોર્ટ તરીકે ધ્યાનમાં લઈ શકાય. ૬૮.૮૫ તુટતાં અને તેની નીચે બંધ રહેતાં ૭૦.૨૦ નીચેના લો લેવલ સાથે ભારે વેચવાલીથી ચાલ આગળ વધતી જોવા મળી શકે છે.

૧૩૦૦ ડોલરના

સાયકોલોજીકલ અવરોધ મજબુત વોલ્યુમ સાથે પાર કરી તેની ઉપર બંધ આપતાં કોમેક્સ ગોલ્ડમાં મજબુત ઉછાળા સાથે ૧૩૫૦ ડોલર ઉપરના ૪ માસના હાઈ ભાવ બતાવી તેની નજીક બંધ આપેલ. છેલ્લા સપ્તાહના આર્ટિકલની હેડલાઈનમાં જ સ્પષ્ટ જણાવેલ કે એમસીએક્સ સોનામાં ૩૭૧૭૧ ઉપર તેજ તરફી ચાલ જળવાઈ રહેશે તે મુજબ જ આપેલ સપોર્ટ પુરા સપ્તાહે તોડેલ નહીં જ્યાં ૩૭૨૨૦૦ નજીકના લો ભાવથી સતત લેવાલી સાથે તેજ તરફી ચાલ નીકળતાં ૩૭૨૮૭૪ ઉપરના સાપ્તાહિક અને ૩ માસના નવા હાઈ ભાવ બતાવી તેની નજીક બંધ આપેલ. ૩૭૨૦૮૦ ઉપર ૩૭૨૩૧૮ ઉપરના લક્ષ્યાંકો સાથે તેજ તરફી ચાલ આગળ વધતી જોવા મળે તેમ જણાવેલ તે મુજબ જ આપેલ લક્ષ્યાંકો સાધ્ય કરી ૩૭૦૦ ઉપરનો વધુ ઉછાળો દર્શાવેલ. મેમ્બર્સને સ્પષ્ટ જણાવેલ કે કોમેક્સ ગોલ્ડમાં ૧૨૮૪ ડોલરનો અવરોધ પાર થાય ત્યારે મજબુત ઉછાળો જોવા મળશે તે મુજબ જ આપેલ અવરોધ ૧૨૮૪ પાર કરતાં નોન સ્ટોપ તેજ સાથે ૫૫ ડોલર ઉપરનો સુધારો બતાવેલ જે ચાલુ વર્ષનો સૌથી મોટો સાપ્તાહિક ઉછાળો છે. જે વાચકોએ અમારી સોના અને ચાંદીમાં આપેલ જુની ભલામણોનું પ્રદર્શન જોવું હોય અને પેઈડ-ડીલ મેમ્બર્સશીપમાં જોઈન થવું હોય તેમણે ઉપર આપેલ મોબાઈલ નંબર પર પોતાનું નામ અને ગોલ્ડ-સિલ્વર ચાંદીમાં રાઈઝિંગ વેલીની રચના બનાવે છે જે ચાંદીમાં નજીકના સપોર્ટ ૩૭૭૮૪ અને ૩૭૬૫૦ ઉપર તેજ તરફી ચાલ જળવાઈ રહે તેવા સંકેતો આપે છે. ૩૭૭૮૩ તુટતાં અને તેની નીચે બંધ રહેતાં

ચાલ માટે ખુબ જ સકારાત્મક ગણી શકાય. સોનામાં નજીકનું અપર બોલીન્ગર બેન્ડ ૩૭૮૫૩ થી ૩૭૯૨૭ ઉપર ખુલી રહેલ છે જે લેવલ નજીકના અવરોધ તરીકે ધ્યાનમાં લઈ શકાય. ૩૭૮૫૩ નીચેના ઉછાળામાં સામાન્ય નફારૂપી વેચવાલી જોવા મળી શકે છે. અપર બોલીન્ગર બેન્ડ ૩૭૮૫૩ મજબુત વોલ્યુમ સાથે પાર કરી તેની ઉપર બંધ આપતાં ૩૭૯૨૭ ઉપરના લક્ષ્યાંકો સાથે તેજ તરફી ચાલ આગળ વધતી જોવા મળે તેવી શક્યતા છે. જે રોકાણકારો અને ટ્રેડર્સ કોમોડિટીઝ બજારની તીવ્ર વોલેટાઈલ ચાલથી પરેશાન છે તેઓ અમારી માસીક અને વાર્ષિક ફિક્સ વળતરની યોજનામાં જોડાઈ મહીને આકર્ષક વળતર મેળવી શકે છે. ફિક્સ રિટર્ન પ્લાનની વધુ માહિતી માટે ફોન અથવા વોટસએપ મેસેજ કરવો. સાપ્તાહિક ચાર્ટ ઉપર એમસીએક્સ સોનું વર્ટિકલ રપઅપની રચના બનાવે છે જે સોનામાં નજીકના સપોર્ટ ૩૭૮૫૩ અને ૩૭૯૨૭ નીચે ઘટાડે લેવાલી સાથે તેજ તરફી ચાલ જળવાઈ રહે તેવા સંકેતો આપે છે. ૩૭૮૫૩ તુટતાં અને તેની નીચે બંધ રહેતાં ૩૭૯૨૭ નીચેના લક્ષ્યાંકો જોવા મળી શકે છે. કોમેક્સ ગોલ્ડ માટે ૧૩૧૮ ડોલર નજીકના સપોર્ટ જ્યારે ૧૩૬૫ ડોલર અવરોધ તરીકે ધ્યાનમાં રાખી શકાય.

ચાંદી સપ્તાહની શરૂઆતે ૩૭૫૫૦ નજીક ખુલી નીચામાં ૩૭૬૫૦ નીચેના સાપ્તાહિક લો ભાવ બતાવી ૩૭૭૮૦ ઉપરના સાપ્તાહિક હાઈ ભાવ બતાવેલ. છેલ્લા સપ્તાહના આર્ટિકલમાં એમસીએક્સ ચાંદીમાં ૩૭૬૧૨૫ ઉપર તેજ તરફી ચાલ જળવાઈ રહે તેમ જણાવેલ જે લેવલ પુરા સપ્તાહે તોડેલ નહીં જ્યાં ૩૭૬૫૦ નજીકના લો ભાવથી મજબુત તેજ તરફી ચાલ નીકળતાં ૩૭૭૦૦ ઉપરનો ઉછાળો નોંધાયેલ. ૩૭૬૫૦ નજીકના અવરોધ તરીકે જણાવેલ જે લેવલ મજબુત વોલ્યુમ સાથે પાર કરી તેની ઉપર બંધ આપતાં આપેલ લક્ષ્યાંકો ૩૭૭૪૪ નજીકના હાઈ ભાવ બતાવેલ. સાપ્તાહિક ચાર્ટ ઉપર એમસીએક્સ ચાંદી થી રાઈઝિંગ વેલીની રચના બનાવે છે જે ચાંદીમાં નજીકના સપોર્ટ ૩૭૭૮૪ અને ૩૭૬૫૦ ઉપર તેજ તરફી ચાલ જળવાઈ રહે તેવા સંકેતો આપે છે. ૩૭૭૮૩ તુટતાં અને તેની નીચે બંધ રહેતાં

૩૭૬૫૦ નીચેના લો ભાવ જોવા મળી શકે છે. જે રોકાણકારો અમારા ત્યાં ટ્રેડિંગ/ડિમેટ ખાતુ ખોલાવશે તેમણે વહેલા તે પહેલાના ધોરણે ફી ટ્રેડિંગ કોલ ના શ્રુપમાં જોઈન કરીશું જેમાં ઈન્ટ્રા ડે પોઝિશન કોલ સાથે બજારના તમામ અહેવાલો મફતમાં આપીએ છીએ. પહેલા ૧૦૦ કોલરને ૧૫ જુન સુધી ટ્રેડિંગ-ડિમેટ ખાતુ મફતમાં ખોલી આપવામાં આવશે તેથી અત્યારે જ સંપૂર્ણ માહિતી માટે

આપેલ નંબર પર ફોન અથવા વોટસએપ મેસેજ કરવો. આઈસી કલાઉડ મુજબ એમસીએક્સ ચાંદીમાં નજીકનું ગ્રીન કલાઉડ ૩૭૭૫૭ થી ૩૭૮૮૮ ઉપર ખુલી રહેલ છે જે લેવલ નજીકના અવરોધ તરીકે ધ્યાનમાં લઈ શકાય. ૩૭૭૫૭ નીચેના ઉછાળામાં સામાન્ય નફારૂપી વેચવાલી જોવા મળી શકે છે. અવરોધ ૩૭૭૫૭ પાર કરી તેની ઉપર બંધ આપતાં ૩૭૮૮૮ ઉપરના લક્ષ્યાંકો સાથે તેજ તરફી ચાલ

આગળ વધતી જોવા મળી શકે છે.

કાનુની નોંધ --

કોમોડિટી બજારનું વિશ્લેષણ, સુચના અને અન્ય માહિતી અમારા પબ્લિસરના ટેકનીકલ અને ફંન્ડામેન્ટલ અભ્યાસ પર આધારીત છે પરંતુ તેમાં ભુલો હોવાની શક્યતા નકારી શકાય નહીં. વિશ્લેષણ અથવા અન્ય માહિતીના ઉપયોગથી થતા સારા કે ખરાબ પરિણામ માટે લેખક કે પ્રકાશક જવાબદાર નથી.

બુલેટ

પાના નં. ૩ નું ચાલુ

૩.૩૫★૨૦૦૦ = ૧૦૭૦૦.૦૦ રૂ.
વધારેમાં વધારે નફો: = ૨૮૫.૦૦ - ૨૮૧.૮૫ = ૩.૦૫★૩૨૦૦ = ૮૭૬૦.૦૦ + ૧૦૭૦૦.૦૦ = ૨૦૪૮૦.૦૦ રૂ.
વધારેમાં વધારે નુકશાન : = અસિમિત
૨.ઈન્ફાટેલ (૨૭૯.૩૫) ફ્યુચર લોટ સાઈઝ ૨૦૦૦ શેર
સાટેમ્બર માસનું એક ક ૧ લ અ ૧ શ ન ૧ રૂ. ૨૮૦.૦૦ ના સ્ટ્રાઈક

ભાવનું ૩.૭.૮૫ માં ખરીદો
સાટેમ્બર માસનું ૨૮૦.૦૦ ના સ્ટ્રાઈક ભાવનું કોલ ઓપ્શન રૂ. ૪.૪૦ ના ભાવે વેચો.
ચુકવેલ પ્રિમિયમ = ૭.૮૫★૨૦૦૦ = ૧૫૭૦૦.૦૦ રૂ.
મેળવેલ પ્રિમિયમ = ૪.૪૦★૨૦૦૦ = ૮૮૦૦.૦૦ રૂ.
ચોખ્ખું ચુકવેલ પ્રિમિયમ = ૧૫૭૦૦.૦૦ - ૮૮૦૦.૦૦ = ૬૯૦૦.૦૦ રૂ.
વધારેમાં વધારે નફો : =

૨૮૦ - ૨૮૦ = ૧૦★૨૦૦૦ = ૨૦૦૦૦.૦૦ - ૬૯૦૦.૦૦ = ૧૩૧૦૦.૦૦ રૂ.
વધારેમાં વધારે નુકશાન : = ૬૯૦૦.૦૦ રૂ.
બ્રેક ઈવન પ્રાઈસ : = ૨૮૩.૪૫
ટ્રેડિંગ આઈડિયા
૧.ઓપોલો હોસ્પિટલ (૧૩૯૧.૩૦) = ઘટાડે આ શેર ખરીદી અને વેપાર કરો
૨.વોલ્ટાસ (૬૧૭.૪૫) = ઘટાડે આ શેર ખરીદી અને વેપાર કરો

એન્જોય કેઈલી પ્રોફીટ

પાના નં. ૪ નું ચાલુ

મળ્યું હતું.
છેલ્લા શુક્રવારે ૧૧૮૦૮-૧૧૮૦૯ વચ્ચે ૬ કલાકનો સારું એકીકરણ તેથી નવી ઉપર તરફની ચાલ આગામી અઠવાડિયાના પ્રારંભમાં જોવામાં આવશે પરંતુ ૧૨૦૦૦ થી ઉપરની ટકી રહે એ સૌ પ્રથમ જોવું જોઈએ કારણ કે વેચવાલી ત્યાં જોવા મળી હતી અને

૧૨૦૦૦ થી વધુ ટકાવી રાખવા માટે નવું એકત્રીકરણ જરૂરી છે. વર્તમાન નાણાકીય વર્ષ (૨૦૧૯-૨૦) માટેના છેલ્લા બજેટને ૫ મી જુલાઈએ લોકસભામાં રજૂ કરવામાં આવશે અને નાણામંત્રી નિર્મલા સીતારામન ક્ષમતાઓથી આપણે જણીતા નથી, તેથી ભારતીય બજારો

આગામી અઠવાડિયામાં બજેટ નિર્ણાયક ચાલ માટે રાહ જોશે અને તૈયાર થઈ શકે છે. અમારા મંતવ્યો અનુસાર બજેટ સારું રહેશે અને રેલી સતત જીવીત રહેશે, જે 'મોદીજીના અંતર (૧૧૪૨૬-૧૧૫૮૧)' નીચે નહીં રહે ત્યાં સુધી સર્વોચ્ચ સપાટી ટકાવી રાખશે.

બજાર કોન્સોલીડેશન મોડમાં છે

ગત સપ્તાહે નિફ્ટીએ ૧૧૮૦૦-૧૨૧૦૦ વચ્ચે કોન્સોલીડેશન બતાવ્યું. બજાર સોન્સેક્ષ અને નિફ્ટીમાં હકારાત્મક શરુ થયું અને સોમવારે ઉચ્ચતમ સપાટીએ બંધ આવ્યું. જો કે, મંગળવારે બજારમાં કેટલુંક પ્રોફીટ બુકીંગ જોવા મળ્યું. મંગળવારે આર બી આઈ કેડીટ પોલીસી પછી બજારે ભારે પ્રોફીટ બુકીંગ દર્શાવ્યું અને ઊંડા નુકરાન સાથે

બંધ આવ્યું. શુક્રવારે કેટલાક પ્રોફીટ બુકીંગ પછી બજાર સ્માર્ટલી રિકવર થયું અને નફા સાથે બંધ આવ્યું.
આ સપ્તાહે નિફ્ટી

કોન્સોલીડેશન મોડમાં રહેશે તેવી અપેક્ષા છે. જો કે, નીચેની સપાટીએ ભારે લેવાલીને નકારી શકાય નહીં. નિફ્ટીની રેન્જ ૧૧૬૦૦ થી ૧૨૨૦૦ અપેક્ષિત છે.
(નીચે ડીસકલેમર ખાસ વાંચો)
સ્ટોક તરફ નજર ...
ફેડરલ બેંક
(બીએસઈ કોડ -

અનુસંધાન પાના નં. ૬ પર

Disclaimer

Investment recommendations made in this article are for information purposes only. The analyst/writer does not accept any liability for the use of this column for the buying or selling of securities. Readers of this column who buy or sell securities based on the information in this column are solely responsible for their actions. The author, his company or his acquaintances may/may not have positions in the above mentioned scrip



રિઝર્વ બેંક ની પોલિસી બજાર ને બળ પૂરું પાડવામાં અસફળ.

ફક્ત સાનુકૂળ ચોમાસું અને ફાઈનાન્સ મિનિસ્ટર ની સોચ જ બજાર માં તેજી લાવી શકે.

પૂર્ણ થયેલા સપ્તાહ દરમિયાન ખાસ મુખ્ય બનાવો જેવા કે ,

ગ્લોબલ ટ્રેડવોર બજાર ઉપર હાવી રહી . અમેરિકા એ હિન્દુસ્તાન કે અમેરિકન પ્રેસિડેન્ટ ટ્રમ્પે

હિન્દુસ્તાની પ્રધાન સેવક મિત્ર સાથે એકા એક જાહેસપી ફેન્ડશીપ માં કીટા કરી દીધી કદાચ ટ્રમ્પ અંકલ ને ખોટું લાગ્યું કે આપણા મોદી કાકા એ કોઈ ને ઈન્ટરવ્યુ માં એવું કહ્યું કે હું અને ઓબામા ખાસ મિત્ર છીએ અને તૂંતડાક એટલે કે મિત્રો જેવી તૂંકારા ની પ્રેમસભર ભાષામાં વાતો કરી એ છીએ.

બેર જે હોય તે ખરું પણ જાહેસપી ફેન્ડશીપ ખતમ થવા થી જે જે ભારતીય કંપનીઓ ને જાહેસપી ને લઈને અમેરિકા સાથે ના વેપાર ની સુગમતા અને ફાયદો થતો હતો તે કંપની ઓના ધંધો ધોવાય.... આ રહ્યું એવી કંપનીઓ નું લીસ્ટ..... (?)-(???)

વિવિધ ઈકોનોમિક ડેટા એ બજાર ની દિશા રૂંધી.

જીડીપી ગ્રોથ રેટ ઘટીને આવ્યો તો એમ્પ્લોયમેન્ટ દર ૪૫ વર્ષ ના તળિયે અમો ઘણીવાર અત્રે ૧૯૭૪ ના નવનિર્માણ આંદોલન જેવી પરિસ્થિતિ ઉભી થવા ની શંકા સેવી રહ્યા છીએ તેના કારણો માનું એક સ્વોઅર ધેન સ્વો પડતો આર્થિક વિકાસ દર વૈશ્વિક અર્થતંત્ર માં ટ્રેડવોર સંસદમાં કિમનલો ની ભરતી . એટલે ગુનાહિત માનસવાળા ને જ કે જમાદાર બનાવવા ની પ્રવૃત્તિ ? બેકારીથી પરેસાન દેશનું યુવાધન. પશ્ચિમી વિદેશી દેશો કે જ્યાં ઓછી વસ્તી પ્રોબ્લેમ છે. તો ભારતમાં વધુ વસ્તી પ્રોબ્લેમ છે. બેકારી અને દુષ્કાળ જેવી સ્થિતિ સર્જાઈ રહી છે. ત્યારે આપણે હાલમાં ૧૭ મી જૂન થી સંસદ સત્ર અને જુલાઈ માં ૨૦૧૯-૨૦૨૦ ના માટેનું (લૂંટ ફાટ) બજેટ સત્ર, બહુ વગોવ્યા બાદ બહુ ગાઈ વગાડીને મલ્ટી સ્ટેજ સિંગલ ટેક્સ જાહેસપી લાગુ પાડ્યો છે હજુ સ્ટ્રેમલાઈન પણ નથી થયો ત્યાં જો અસામાન્ય રાજકીય સ્ટ્રેન્થ ના મદ્દ માં જો આડેધડ કડક પગલાં પ્રજા માં હિન્દુ મુસ્લિમ ભૂલી ધર ના ચૂલા અને વેપાર ના ગલ્લા તેમજ નોકરિયાત પણ પોતાની ટેકઅવે પગાર પેકજ એટલે કે બિસ્સા કાણાં ના થાય તે વિચારવા નો વખત છે. આ દેશમાં નેતા ઓ ને બહુજ ટેક્સ ફી ગણ્યા ગાંક્યા ખેડૂતો ની ટેક્સેબલ પણ ટેક્સ ફી આવક. શેર માર્કેટ ની ટેક્સ ફી લોંગ ટર્મ આવક ઉપર ટેક્સ નાખી ને લગભગ શેર માર્કેટ ને ખતમ કરી નાખ્યું છે. દરેક શેર માર્કેટ ના વેપારી અને રોકાણકારો

હવે જોઈશું સેન્સેક્સ નિફ્ટી અને બેંક ઈન્ડેક્સ ની માસિક ગતિ વિધિ અને આવતા મહિનાની શક્યતા ઓ

સેન્સેક્સ માસિક (૨૦૧૮ માસિક બંધ કરતા + ૬૮૨.૬૫ પોઈન્ટનો મામુલી માસિક પોઝીટીવ અને પૂર્ણ થયેલા મે ૨૦૧૯ માસના ઓપનથી મામુલી + ૬૭૭.૬૯ પોઈન્ટ ઉપર બંધ રહ્યા છે

પૂર્ણ થયેલા ૨૦૧૯ ના મે મહિનામાં સેન્સેક્સ ની ૩૧૬૮.૮૬ પોઈન્ટ ની બેતરફી વધઘટ બાદમાં આગલા એપ્રિલ

એ તાત્કાલિક અસરથી લોંગ ટર્મ કેપિટલ ગેઈન ટેક્સ નાબૂદ કરવા ની અને એસટીટી ઘટાડી અડધો કરવા બેહન નિર્મલા સિથારામન ને પોસ્ટકાર્ડ લખવા જોઈએ. લોકોએ મોદી સરકાર અને મોદી ના નાણાં મંત્રી ને પોતાની જાજ વિસ ના એટલાં પોસ્ટકાર્ડ લખવા જોઈએ કે પોસ્ટ ઓફિસમાં પોસ્ટ કાર્ડ નો દુષ્કાળ પડે અને સંસદમાં સંસદ થી મોટો પોસ્ટ કાર્ડ નો ડુંગર. હવે સરકાર માટે પ્રજા ના પ્રેમ ઉપર ખરા ઉતરવા નો સમય છે .

સપ્તાહ દરમિયાન આવેલી બેંકિંગ પોલીસી માં વ્યાજ દર અને રેપો રેટ નો ઘટાડો ઉપર ચર્ચા કરવામાં આવેલ કારણો સર ફેઈલ રહ્યો અને બેંકિંગ શેરોમાં ઉછાળે વેચવાલી નું પ્રેસર જોવા મળ્યું.તો ફાઇનાન્સિયલ સિસ્ટમ સાફ કરવા માટે રચવામાં આવેલી એનસીએલએટી અને આઈબીસી એટલે કે નેશનલ કંપની લો એપ્લેટ ટ્રિબ્યુનલ અને ઈનસોલ્વનસી અને બેંકરપ્સિ કોડ જેનો અણઘડ અમલે લગભગ શેરબજાર ની ઘણી કંપનીઓ નો મૃત્યુ ઘંટ વગાડી દીધો છે. અને તે પણ શંકા ના ઘેરા માં છે.

જુલાઈ માસમાં આવનારા બજેટ ની ઈનસાઈડર ધારણા ઓ ઉપર જૂન મહિનામાં વધઘટ જોવા મળે. ટોપના નેતા ઓ ના પોર્ટફોલિયો સોસયલ મિડિયા માં ફરતા જોવા માં આવી રહ્યા છે.

ગત સપ્તાહમાં મે મહિના ની સમાપ્તિ અને સોમવારથી જૂન ની શરૂઆત થઈ એટલે માસિક શક્યતા જોઈએ

મે ૨૦૧૯ માસની ગતિવિધિ અને જૂન ૨૦૧૯ ની શક્યતા ઓ

જોઈએ પૂર્ણ થયેલા મે મહિનાના છેલ્લા સપ્તાહમાં ૨૦૧૯ બીજા ક્વાર્ટર નો બીજો મે મહિનો શુક્રવારે પૂર્ણ થયો .

સોમવારે ના ૨૦૧૯ દ્વિતિય ક્વાર્ટરનો ત્રિજો મહિનો શરૂ થયો. કાયમ મિડિયા માં ચમકતા રહેવા માટે વિવિધ ગતકડાં કરવા ટેવાયેલા પ્રધાન સેવકે છેલ્લા રાઉન્ડમાં પ્રચાર ના પડઘમ શાંત થયા બાદ પણ ટીવી મિડિયા માં ચમકતા રહેવા માટે નો અફલાતૂન નૂસખો બાબા ભોલેનાથ ના કેદારનાથ દરબાર માં યાત્રા અને ધ્યાન ધરી મિડિયા દ્વારા ૨૪★૪૮ લગાતાર બે દિવસ ચમકી ભગવાન ભોળાનાથ ના આશીર્વાદ થી ૩૫૦+ ની એનડીએ ની અને ભાજપના ૩૦૩ સાથે બીજી ટર્મ પાકી કરી નાખી. જે બજાર ની અપેક્ષા મુજબ સ્થિર અને મજબૂત સરકાર દ્વારા ઈકોનોમિક રિફોર્મસ આગળ વધારવા માં સક્ષમ હશે. એ ઉન્માદ માં બજાર ૪૦૩૧૨.૦૭/૧૨૧૦૩.૦૫ અને ૩૧૭૮૩.૬૦ ના હાય બનાવી શુક્રવારે બહાર પડનારા જીડીપી ગ્રોથ રેટ ના આંકડા ઓ ને લઈને એડવાન્સ માં એક મોટા વર્ગ દ્વારા પ્રોફિટ બુકિંગ થકી શુક્રવારે નરમ રહ્યા. તો જુલાઈ પ્રથમ સાપ્તાહિક પણ ઉંચા મથાળે અને જુલાઈ મહિનામાં આવનારા બજેટ માં મજબૂત સરકાર અને મજબૂર જનતા ની અગમ ચેતી વાપરી એક ખાસ વર્ગે સારું પ્રોફિટ બુકિંગ કર્યું એફઆઈઆઈની છેલ્લા બે સપ્તાહમાં બાદસાત વેચવાલી જોવા મળી.

હવે જોઈશું સેન્સેક્સ નાં ૨૦૧૯ ના જૂન માસ માટે નાં સ્પોર્ટસ અને અવરોધો

★ સ્પોર્ટ્સ માસિક (૧)૩૮૦૩૭ (૨)૩૮૦૩૨

(૩)૩૮૮૩૨ (૪)૩૭૭૩૮ (૫)૩૬૮૫૬ (૬)૩૫૭૬૩ (૭)૩૪૫૭૦

★ અવરોધો માસિક (૧) ૪૦૧૨૫ (૨) ૪૦૮૦૭ (૩) ૪૨૧૦૧ (૪) ૪૪૦૭૬

આ ઉપરાંત આ બે લેવલો ખાસ ધ્યાનમાં રાખો ૪૧૫૦૪ ઈ કોસ થતાં ૪૨૦૦૦ થી ૪૪૦૦૦ ની શક્યતા અને ૩૮૩૩૫ તૂટતાં ૩૫૮૦૦ થી

માર્વેલસ રિસર્ચ લલીત શાહ

મો. ૯૮૨૫૦૫૬૩૯૬

સોના માં ફાટફાટ થતી તેજી કોઈ મોટી આર્થિક ઉથલપાથલ જોવા મળે. સોનું ૧૮૦૦ ડોલર ભણી ?

૩૪૬૦૦ ની શક્યતા ઓ ઉભી થાય જે બાજુ નો બ્રેક આઉટ આવે તે બાજુ ની ઝડપી ચાલ જોવા મળે.

હવે જોઈશું નિફ્ટી ની ૨૦૧૯ ના મે મહિનાની ગતિવિધી અને આવતા જૂન ૨૦૧૯ મહિનાની શક્યતા ઓ રૂપી સ્પોર્ટ અને અવરોધો

નિફ્ટી માસિક (૧૧૮૨૨.૮૦)

પૂર્ણ થયેલા ૨૦૧૯ ના મે

મહિનામાં ૮૩૨.૮૫ પોઈન્ટ ની બેતરફી વધઘટ બાદમાં આગલા માસિક બંધ કરતાં +૧૭૪.૬૫ પોઈન્ટ ઉપર અને પૂર્ણ થયેલા મહિનાના ખુલતા થી + ૧૮૭.૨૫ પોઈન્ટ ઉપર નો બંધ સાથે માસિક પોઝીટીવ બંધ આવ્યો છે. જે જોતાં મોદી મોદી ના ઉન્માદ ના તેજવાળા ની બજાર ઉપર અસર દેખાય રહી છે.

અનુસંધાન પાના નં. ૬ પર

હવે જોઈશું કેટલાક શેરો જેમાં આવા ભારે વોલેટાઈલ સમય માં બે પૈસા ની કમાણી થાય.

ટ્રાયડેન્ટ લિ. (૫૨૧૦૬૪) (રૂ..૬૮.૧૦)

માસિક ચાર્ટ પર અગાઉ નો ૧૧૦ નો ટોપ ટેસ્ટ કરવા ના ચાન્સિસ દેખાઈ છે.

? ૬૬.૭૫ ના સ્પોર્ટ થી ? ૮૫-૮૫-૧૧૦ કે નવો હાઈ ?

ની શક્યતા સ્ટોપ લોસ રૂ..૬૫.૦૦

ગ્રેફાઈટ ઈ લિ. (૫૦૮૪૮૮) (રૂ..૪૧૩.૦૦)

માસિક ચાર્ટ જોતા કરેક્શન પચાવી ડબ્બલ ટોપ કે હાયર ટોપ ની તૈયારી થઈ રહી છે .

૩૮૨ નો સ્ટ્રોંગ સ્પોર્ટ અતીસય પેનિકમા ૩૪૫-૩૫૦ તો ૪૮૦ ઉપર ૬૧૦-૭૦૫-૧૦૧૦-૧૧૩૦ કે ????

કંપની ની ભુક બંધ આ મહિનાના અંતમાં ૨૭ મી જૂન ? ૩૫ એક શેર ઉપર ડીવીડંડ માટે ની રેકોર્ડ ડે છે. ટેક્ ફી ડિવિડંડ કમાવવા વાળા અને નફા નૂકશાન એડજેસ્ટમેન્ટ વાળા ની એક્ટીવીટી જોવા મળે.

તો ૧૨ જુલાઈ ની એજએમ માં રાઈટ બોનસ કે હેગ લિ. ની જેમ બાયબેક ઉપરાંત કંપની નવા આવતા જમાના ના પાવર સોર્સ બિઝનેસ ઉપર કંઈક જાહેરાત કરી શકે છે.

સેબ્બકો લિ. (૫૩૩૨૭૨) (રૂ..૧૮.૫૦)

રૂ. ૧૮ નો સ્ટ્રોંગ સ્પોર્ટ. ૩૦-૩૨ નો ટાર્ગેટ. સ્ટોપ લોસ સહનશીલતા મૂજબનો.

ડીસીબી બેંક લિ. (૫૩૨૭૭૨) (રૂ. ૨૪૦.૭૫)

બેંકિંગ ની કમાણી માટે સારો લાગે છે. વધુ આવતા સપ્તાહમાં.

બેલ લિ. (૧૦૮.૩૦)

૮૭ થી ૧૦૩ વચ્ચે ૮૦ ના સ્ટોપ લોસ થી ૧૨૫-૧૨૭ ની શક્યતા દેખાઈ રહી છે.

એન.એમ.ડી.સી. (૧૦૪.૫૫)

૧૦૩.૨૦ નો સ્ટ્રોંગ સ્પોર્ટ અને ૧૦૧ નો સ્ટોપ લોસ સાથે ૧૧૫-૧૧૮ ની શક્યતા.

મેધમણી ઓર્ગેનિક લિ.

(૫૩૨૮૬૫) (રૂ. ૬૬.૩૦)

અપર બોટમ અપર ટોપ ની ગ્રેજ્યુઅલ પેટર્ન બની છે. વધઘટે ડબલ ટોપ પાકો બાકી નવો ટોપ પણ બની શકે છે.

ઈન્ડેક્સ થી માર્કેટ ગમેત્યારે ૫-૧૦% કરેક્ટ થઈ શકે છે. છતાં આવતા દશકામાં

૧૩૫ કરોડની વસ્તી ધરાવતી ૫-૧૦ ટ્રિલિયન ડોલર ની ગ્રોઈંગ ઈકોનોમી માં સેન્સેક્સ ૧૦૦૦૦૦ કે નિફ્ટી ૩૫૦૦૦ ?????

ચોમાસાની પ્રગતિ સાથે સિલેક્ટેડ સ્ટોક સપેસિફિક રોકડા માં મહાતેજ ના મંડાણ થાય. અનેક નાના નાજુક મેગા પ્રિમયમ ક્વોલિટી સ્ટોક નવા દશકા ને મલ્ટી બેગર રિટર્ન થી વધાવવા થનગની રહ્યા છે. જે ટાઈમ માર્વેલ્સ રિસર્ચ ના મિત્રો ને જણાવીશું. .

શેર બજાર એ અમેરિકા ખંડ શોધવા જેવી લાંબા ગાળાની કસરત છે.